

Tissu économique

Zone étudiée

QP Centre (QP006008)

Zones de comparaison

Commune 2014 : Carros

EPCI 2015 : Métropole Nice Côte d'Azur

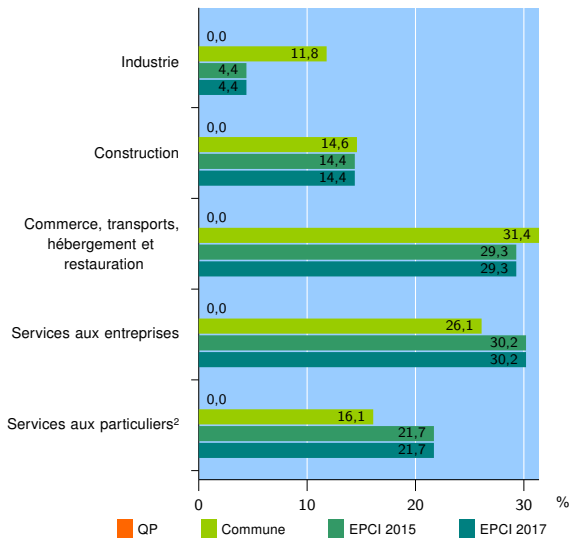
EPCI 2017 : Métropole Nice Côte d'Azur

Activité des établissements

	QP	Commune	EPCI 2015	EPCI 2017
Nombre d'établissements	nd	1 313	63 651	63 651
Industrie	nd	155	2 783	2 783
Construction	nd	192	9 208	9 208
Commerce, transports, hébergement et restauration	nd	412	18 635	18 635
Dont : commerce de gros ¹	nd	128	3 124	3 124
commerce de détail ¹	nd	105	7 826	7 826
Services aux entreprises	nd	343	19 233	19 233
Services aux particuliers ²	nd	211	13 792	13 792
Dont : enseignement, santé et action sociale	nd	125	9 123	9 123

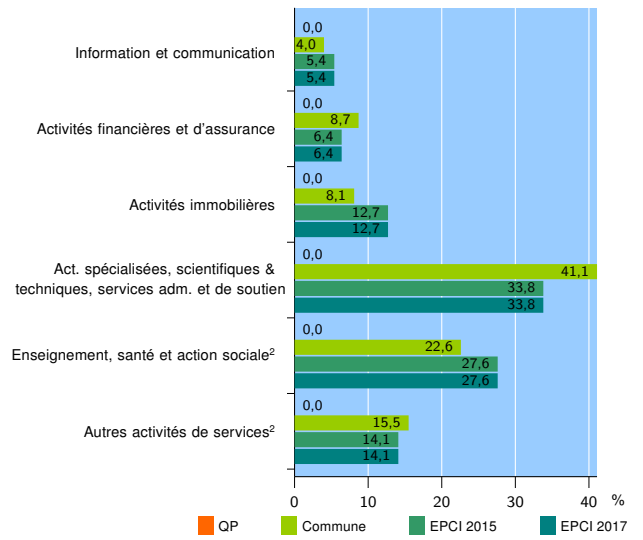
Source : Insee, Répertoire des entreprises et des établissements³ (Sirene) au 01/01/2015

Activité des établissements



Source : Insee, Répertoire des entreprises et des établissements³ (Sirene) au 01/01/2015

Activité des établissements de service



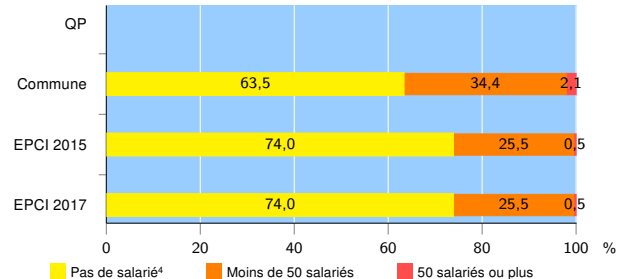
Source : Insee, Répertoire des entreprises et des établissements³ (Sirene) au 01/01/2015

Démographie d'établissements

	QP	Commune	EPCI 2015	EPCI 2017
Créations et transferts d'établissements	nd	194	11 308	11 308
Part des transferts (%)	nd	20,1	23,1	23,1
Part des créations (%)	nd	79,9	76,9	76,9
Part de micro-entrepreneurs parmi les créations d'établissements (%)	nd	48,4	49,3	49,3
Taux de créations et transferts (%)	nd	14,8	17,8	17,8

Source : Insee, Répertoire des entreprises et des établissements³ (Sirene) en 2015

Taille des établissements



Source : Insee, Répertoire des entreprises et des établissements³ (Sirene) au 01/01/2015

¹ : À l'exception des automobiles et des motocycles

² : Les services aux particuliers sont composés de l'enseignement, santé et action sociale ainsi que des autres activités de service

³ : Établissements du champ marchand non agricole

⁴ : Y compris inconnu et non enregistré

Signes conventionnels utilisés

s : secret statistique (y compris entre indicateurs et entre zones géographiques)
nd : données non disponibles ou non diffusables (ex. mauvaise qualité de géolocalisation)
/// : absence de résultat due à la nature des choses (ex. pas d'EPCI 2015)