

Tissu économique

Zone étudiée

QP Les Fleurs De Grasse (QP006006)

Zones de comparaison

Commune 2021 : Grasse

EPCI 2015 : CA du Pays de Grasse

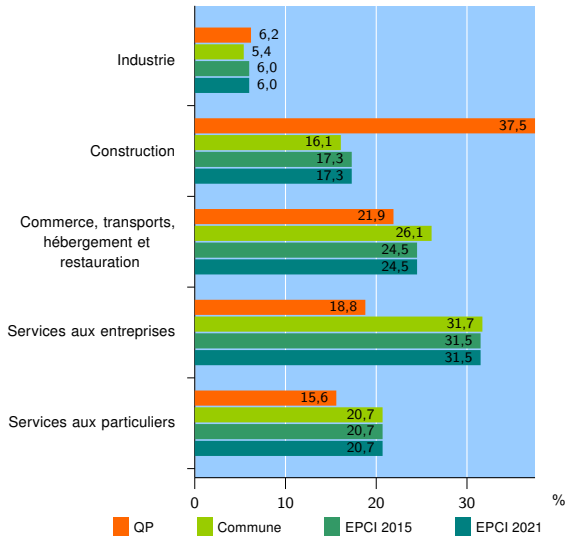
EPCI 2021 : CA du Pays de Grasse

Activité des établissements

	QP	Commune	EPCI 2015	EPCI 2021
Nombre d'établissements	32	6 399	13 607	13 607
Industrie	2	346	814	814
Construction	12	1 030	2 352	2 352
Commerce, transports, hébergement et restauration	7	1 671	3 337	3 337
Dont : commerce de gros ¹	1	323	645	645
commerce de détail ¹	1	689	1 286	1 286
Services aux entreprises	6	2 028	4 287	4 287
Services aux particuliers	5	1 324	2 817	2 817
Dont : enseignement, santé et action sociale	1	794	1 643	1 643

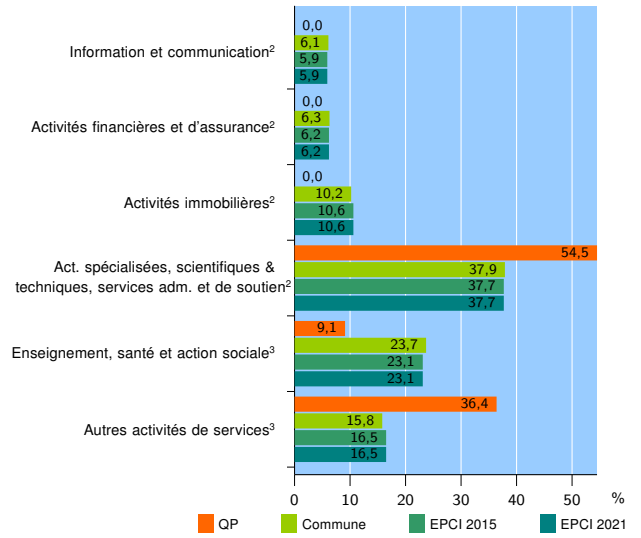
Source : Insee, Répertoire des entreprises et des établissements⁴ (Sirene) au 31/12/2019

Activité des établissements



Source : Insee, Répertoire des entreprises et des établissements⁴ (Sirene) au 31/12/2019

Activité des établissements de service



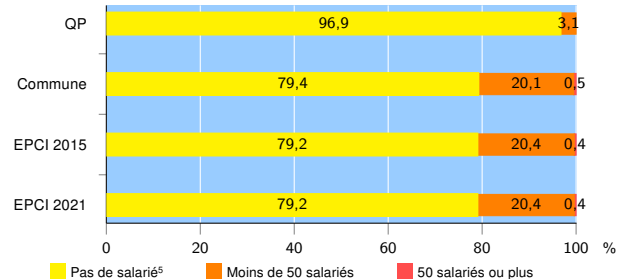
Source : Insee, Répertoire des entreprises et des établissements⁴ (Sirene) au 31/12/2019

Démographie d'établissements

	QP	Commune	EPCI 2015	EPCI 2021
Créations et transferts d'établissements	4	1 111	2 363	2 363
Part des transferts (%)	0,0	18,6	19,2	19,2
Part des créations (%)	100,0	81,4	80,8	80,8
Part de micro-entrepreneurs parmi les créations d'établissements (%)	100,0	64,4	65,7	65,7
Taux de créations et transferts (%)	12,5	17,4	17,4	17,4

Source : Insee, Répertoire des entreprises et des établissements⁴ (Sirene) en 2020

Taille des établissements



Source : Insee, Répertoire des entreprises et des établissements⁴ (Sirene) au 31/12/2019

¹ : À l'exception des automobiles et des motocycles

² : Services aux entreprises

³ : Services aux particuliers

⁴ : Établissements du champ marchand non agricole

⁵ : Y compris inconnu et non enregistré

Signes conventionnels utilisés

s : secret statistique (y compris entre indicateurs et entre zones géographiques)

nd : donnée non disponible ou non diffusable

/// : donnée non calculable (ex. pas d'EPCI 2015)