

Tissu économique

Zone étudiée

QP Les Fleurs De Grasse (QP006006)

Zones de comparaison

Commune 2015 : Grasse

EPCI 2015 : CA du Pays de Grasse

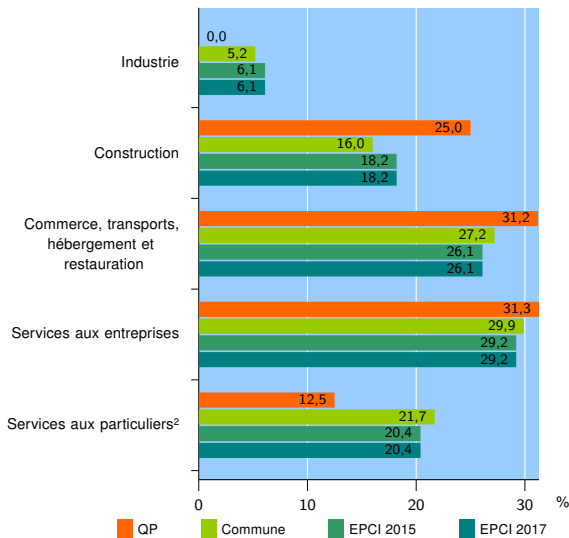
EPCI 2017 : CA du Pays de Grasse

Activité des établissements

	QP	Commune	EPCI 2015	EPCI 2017
Nombre d'établissements	16	5 145	11 094	11 094
Industrie	0	267	676	676
Construction	4	821	2 022	2 022
Commerce, transports, hébergement et restauration	5	1 402	2 892	2 892
Dont : commerce de gros ¹	0	261	562	562
commerce de détail ¹	2	625	1 201	1 201
Services aux entreprises	5	1 540	3 238	3 238
Services aux particuliers ²	2	1 115	2 266	2 266
Dont : enseignement, santé et action sociale	1	692	1 347	1 347

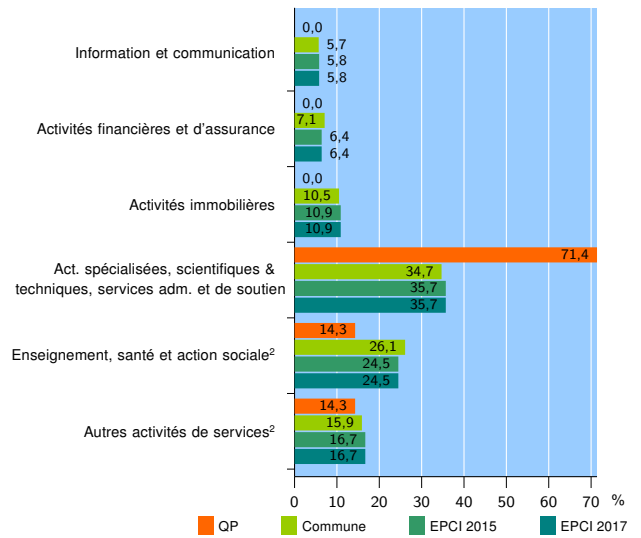
Source : Insee, Répertoire des entreprises et des établissements³ (Sirene) au 31/12/2015

Activité des établissements



Source : Insee, Répertoire des entreprises et des établissements³ (Sirene) au 31/12/2015

Activité des établissements de service



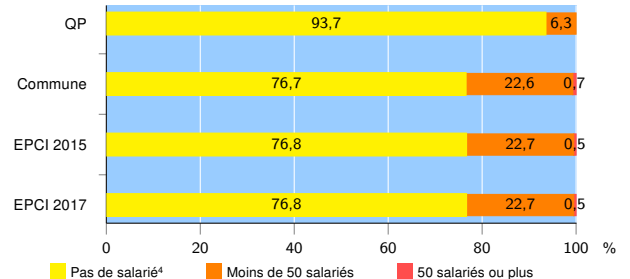
Source : Insee, Répertoire des entreprises et des établissements³ (Sirene) au 31/12/2015

Démographie d'établissements

	QP	Commune	EPCI 2015	EPCI 2017
Créations et transferts d'établissements	8	897	1 833	1 833
Part des transferts (%)	0,0	23,0	23,0	23,0
Part des créations (%)	100,0	77,0	77,0	77,0
Part de micro-entrepreneurs parmi les créations d'établissements (%)	87,5	53,8	53,3	53,3
Taux de créations et transferts (%)	50,0	17,4	16,5	16,5

Source : Insee, Répertoire des entreprises et des établissements³ (Sirene) en 2016

Taille des établissements



Source : Insee, Répertoire des entreprises et des établissements³ (Sirene) au 31/12/2015

¹ : À l'exception des automobiles et des motocycles

² : Les services aux particuliers sont composés de l'enseignement, santé et action sociale ainsi que des autres activités de service

³ : Établissements du champ marchand non agricole

⁴ : Y compris inconnu et non enregistré

Signes conventionnels utilisés

s : secret statistique (y compris entre indicateurs et entre zones géographiques)
nd : données non disponibles ou non diffusables (ex. mauvaise qualité de géolocalisation)
/// : absence de résultat due à la nature des choses (ex. pas d'EPCI 2015)