

## Tissu économique

### Zone étudiée

QP Coeur De Ville - Hauts De Vallauris (QP006002)

### Zones de comparaison

Commune 2018 : Vallauris

EPCI 2015 : CA de Sophia Antipolis

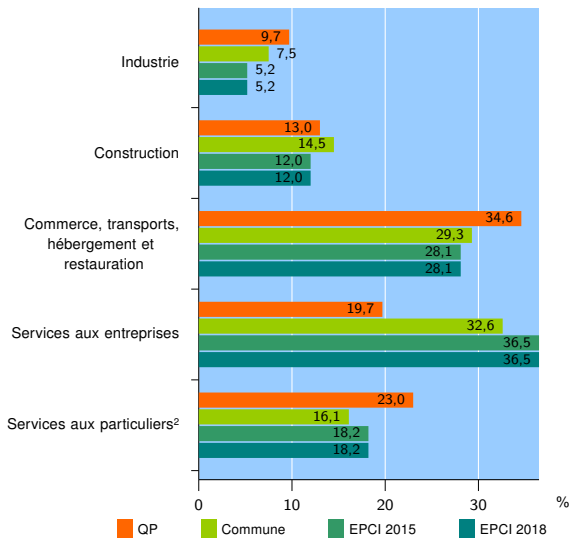
EPCI 2018 : CA de Sophia Antipolis

### Activité des établissements

	QP	Commune	EPCI 2015	EPCI 2018
<b>Nombre d'établissements</b>	<b>269</b>	<b>3 419</b>	<b>26 345</b>	<b>26 345</b>
Industrie	26	256	1 363	1 363
Construction	35	495	3 149	3 149
Commerce, transports, hébergement et restauration	93	1 002	7 401	7 401
Dont : commerce de gros <sup>1</sup>	12	181	1 399	1 399
commerce de détail <sup>1</sup>	42	396	3 086	3 086
Services aux entreprises	53	1 115	9 625	9 625
Services aux particuliers <sup>2</sup>	62	551	4 807	4 807
Dont : enseignement, santé et action sociale	38	281	2 931	2 931

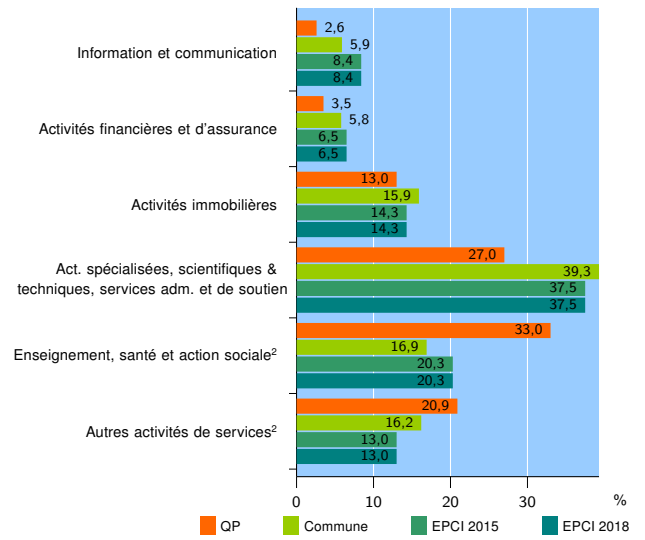
Source : Insee, Répertoire des entreprises et des établissements<sup>3</sup> (Sirene) au 31/12/2016

### Activité des établissements



Source : Insee, Répertoire des entreprises et des établissements<sup>3</sup> (Sirene) au 31/12/2016

### Activité des établissements de service



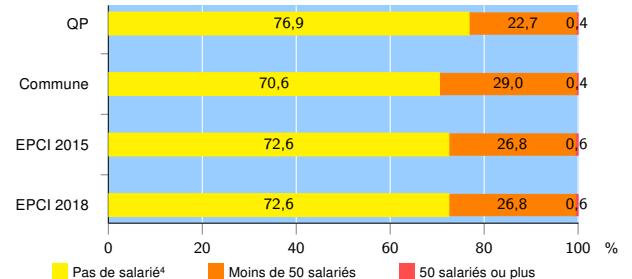
Source : Insee, Répertoire des entreprises et des établissements<sup>3</sup> (Sirene) au 31/12/2016

### Démographie d'établissements

	QP	Commune	EPCI 2015	EPCI 2018
<b>Créations et transferts d'établissements</b>	<b>46</b>	<b>543</b>	<b>4 456</b>	<b>4 456</b>
Part des transferts (%)	26,1	24,9	24,7	24,7
Part des créations (%)	73,9	75,1	75,3	75,3
Part de micro-entrepreneurs parmi les créations d'établissements (%)	52,9	53,9	48,3	48,3
<b>Taux de créations et transferts (%)</b>	<b>17,1</b>	<b>15,9</b>	<b>16,9</b>	<b>16,9</b>

Source : Insee, Répertoire des entreprises et des établissements<sup>3</sup> (Sirene) en 2017

### Taille des établissements



Source : Insee, Répertoire des entreprises et des établissements<sup>3</sup> (Sirene) au 31/12/2016

<sup>1</sup> : À l'exception des automobiles et des motocycles

<sup>2</sup> : Les services aux particuliers sont composés de l'enseignement, santé et action sociale ainsi que des autres activités de service

<sup>3</sup> : Établissements du champ marchand non agricole

<sup>4</sup> : Y compris inconnu et non enregistré

### Signes conventionnels utilisés

s : secret statistique (y compris entre indicateurs et entre zones géographiques)  
nd : données non disponibles ou non diffusables (ex. mauvaise qualité de géolocalisation)  
/// : absence de résultat due à la nature des choses (ex. pas d'EPCI 2015)