

## Tissu économique

### Zone étudiée

QP Haut - Gap (QP005001)

### Zones de comparaison

Commune 2021 : Gap

EPCI 2015 : CA du Gapençais

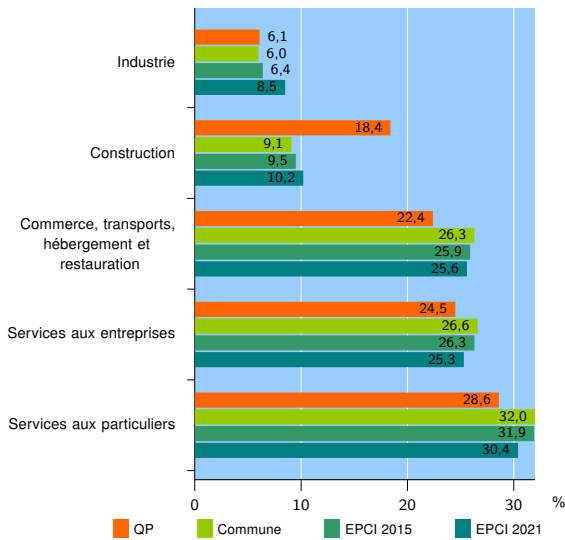
EPCI 2021 : CA Gap-Tallard-Durance

### Activité des établissements

	QP	Commune	EPCI 2015	EPCI 2021
<b>Nombre d'établissements</b>	<b>49</b>	<b>4 185</b>	<b>4 336</b>	<b>5 230</b>
Industrie	3	252	278	445
Construction	9	382	412	533
Commerce, transports, hébergement et restauration	11	1 100	1 121	1 341
Dont : commerce de gros <sup>1</sup>	1	110	111	140
commerce de détail <sup>1</sup>	6	551	555	624
Services aux entreprises	12	1 111	1 142	1 321
Services aux particuliers	14	1 340	1 383	1 590
Dont : enseignement, santé et action sociale	12	929	953	1 068

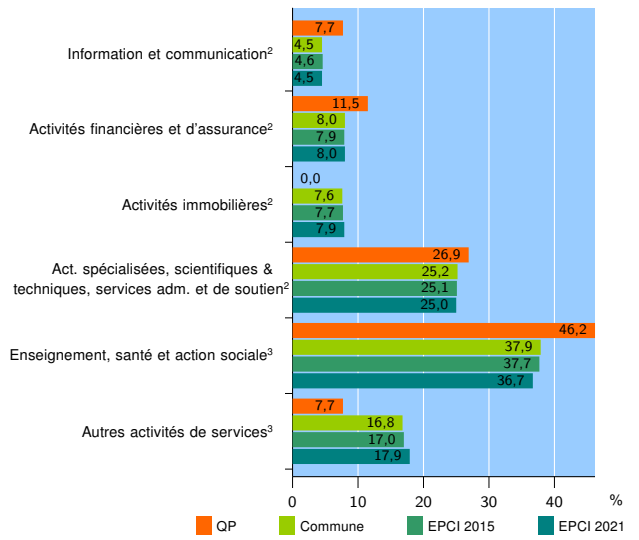
Source : Insee, Répertoire des entreprises et des établissements<sup>4</sup> (Sirene) au 31/12/2019

### Activité des établissements



Source : Insee, Répertoire des entreprises et des établissements<sup>4</sup> (Sirene) au 31/12/2019

### Activité des établissements de service



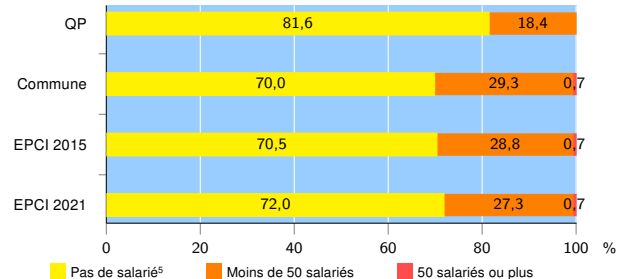
Source : Insee, Répertoire des entreprises et des établissements<sup>4</sup> (Sirene) au 31/12/2019

### Démographie d'établissements

	QP	Commune	EPCI 2015	EPCI 2021
<b>Créations et transferts d'établissements</b>	<b>13</b>	<b>659</b>	<b>692</b>	<b>847</b>
Part des transferts (%)	15,4	22,3	22,4	22,9
Part des créations (%)	84,6	77,7	77,6	77,1
Part de micro-entrepreneurs parmi les créations d'établissements (%)	63,6	54,3	54,6	53,3
<b>Taux de créations et transferts (%)</b>	<b>26,5</b>	<b>15,7</b>	<b>16,0</b>	<b>16,2</b>

Source : Insee, Répertoire des entreprises et des établissements<sup>4</sup> (Sirene) en 2020

### Taille des établissements



Source : Insee, Répertoire des entreprises et des établissements<sup>4</sup> (Sirene) au 31/12/2019

<sup>1</sup> : À l'exception des automobiles et des motocycles

<sup>2</sup> : Services aux entreprises

<sup>3</sup> : Services aux particuliers

<sup>4</sup> : Établissements du champ marchand non agricole

<sup>5</sup> : Y compris inconnu et non enregistré

### Signes conventionnels utilisés

s : secret statistique (y compris entre indicateurs et entre zones géographiques)

nd : donnée non disponible ou non diffusable

/// : donnée non calculable (ex. pas d'EPCI 2015)