

Tissu économique

Zone étudiée

QP Saint Georges - Route De Thairy (QP074005)

Zones de comparaison

Commune 2021 : Saint-Julien-en-Genevois

EPCI 2015 : CC du Genevois

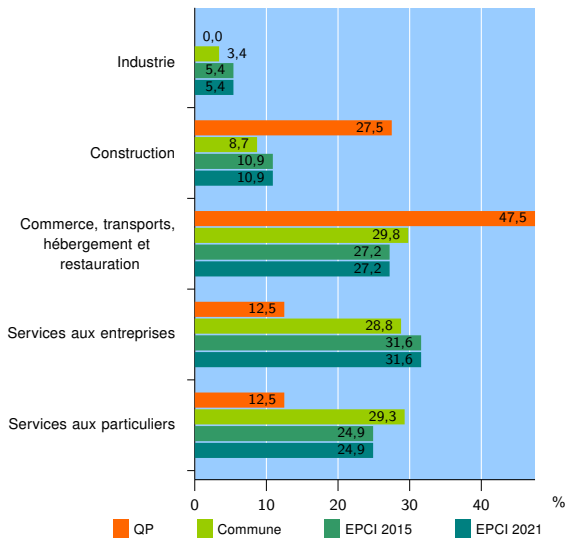
EPCI 2021 : CC du Genevois

Activité des établissements

	QP	Commune	EPCI 2015	EPCI 2021
Nombre d'établissements	40	872	2 717	2 717
Industrie	0	30	146	146
Construction	11	76	295	295
Commerce, transports, hébergement et restauration	19	260	740	740
Dont : commerce de gros ¹	2	23	117	117
commerce de détail ¹	5	127	319	319
Services aux entreprises	5	251	860	860
Services aux particuliers	5	255	676	676
Dont : enseignement, santé et action sociale	3	169	405	405

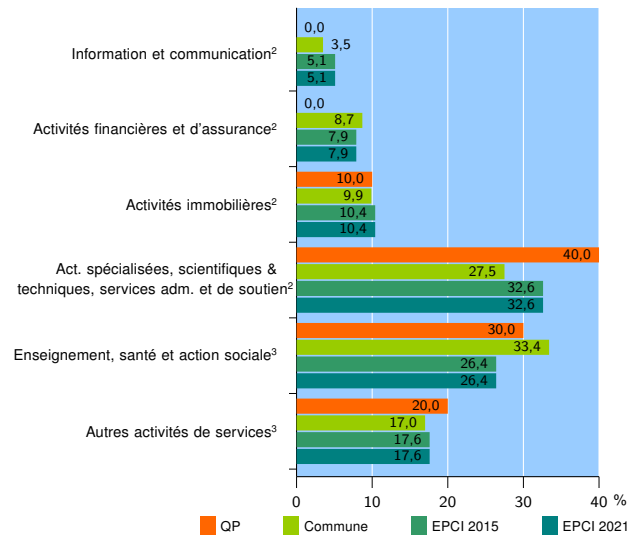
Source : Insee, Répertoire des entreprises et des établissements⁴ (Sirene) au 31/12/2019

Activité des établissements



Source : Insee, Répertoire des entreprises et des établissements⁴ (Sirene) au 31/12/2019

Activité des établissements de service



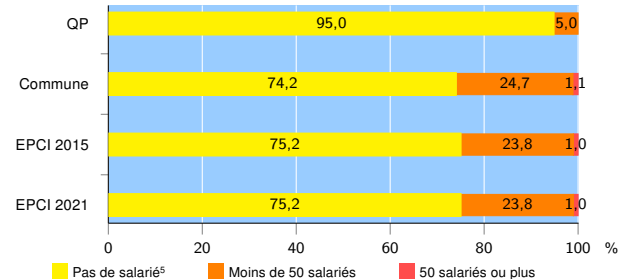
Source : Insee, Répertoire des entreprises et des établissements⁴ (Sirene) au 31/12/2019

Démographie d'établissements

	QP	Commune	EPCI 2015	EPCI 2021
Créations et transferts d'établissements	10	197	575	575
Part des transferts (%)	0,0	13,2	19,3	19,3
Part des créations (%)	100,0	86,8	80,7	80,7
Part de micro-entrepreneurs parmi les créations d'établissements (%)	80,0	67,8	63,4	63,4
Taux de créations et transferts (%)	25,0	22,6	21,2	21,2

Source : Insee, Répertoire des entreprises et des établissements⁴ (Sirene) en 2020

Taille des établissements



Source : Insee, Répertoire des entreprises et des établissements⁴ (Sirene) au 31/12/2019

¹ : À l'exception des automobiles et des motocycles

² : Services aux entreprises

³ : Services aux particuliers

⁴ : Établissements du champ marchand non agricole

⁵ : Y compris inconnu et non enregistré

Signes conventionnels utilisés

s : secret statistique (y compris entre indicateurs et entre zones géographiques)

nd : donnée non disponible ou non diffusable

/// : donnée non calculable (ex. pas d'EPCI 2015)