

Zone étudiée

QP Collonges Sainte-Hélène (QP074004)

Zones de comparaison

Commune 2022 : Thonon-les-Bains

EPCI 2015 : Sans objet

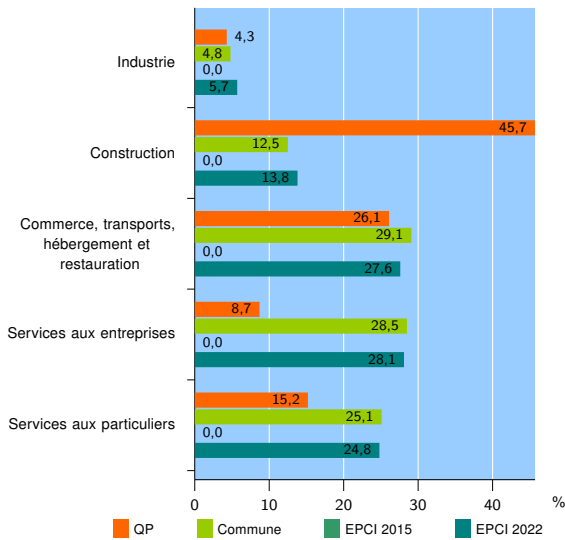
EPCI 2022 : CA Thonon Agglomération

Activité des établissements

| | QP | Commune | EPCI 2015 | EPCI 2022 |
|---|-----------|--------------|------------|--------------|
| Nombre d'établissements | 46 | 3 591 | /// | 7 718 |
| Industrie | 2 | 171 | /// | 439 |
| Construction | 21 | 448 | /// | 1 065 |
| Commerce, transports, hébergement et restauration | 12 | 1 047 | /// | 2 130 |
| Dont : commerce de gros ¹ | 0 | 111 | /// | 268 |
| commerce de détail ¹ | 3 | 513 | /// | 953 |
| Services aux entreprises | 4 | 1 022 | /// | 2 166 |
| Services aux particuliers | 7 | 903 | /// | 1 918 |
| Dont : enseignement, santé et action sociale | 2 | 563 | /// | 1 112 |

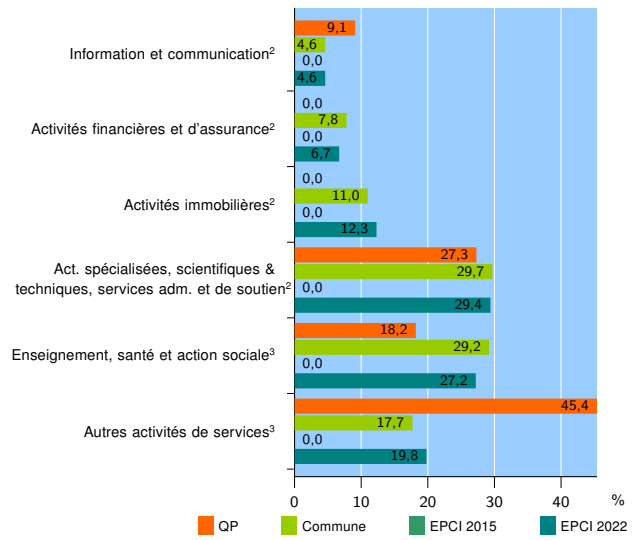
Source : Insee, Répertoire des entreprises et des établissements⁴ (Sirene) au 31/12/2020

Activité des établissements



Source : Insee, Répertoire des entreprises et des établissements⁴ (Sirene) au 31/12/2020

Activité des établissements de service



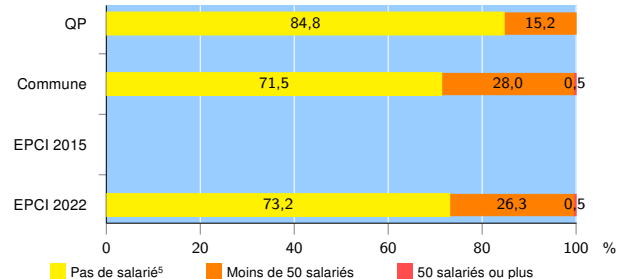
Source : Insee, Répertoire des entreprises et des établissements⁴ (Sirene) au 31/12/2020

Démographie d'établissements

| | QP | Commune | EPCI 2015 | EPCI 2022 |
|--|-------------|-------------|------------|--------------|
| Créations et transferts d'établissements | 15 | 799 | /// | 1 761 |
| Part des transferts (%) | 6,7 | 20,8 | /// | 21,2 |
| Part des créations (%) | 93,3 | 79,2 | /// | 78,8 |
| Part de micro-entrepreneurs parmi les créations d'établissements (%) | 85,7 | 57,0 | /// | 58,4 |
| Taux de créations et transferts (%) | 32,6 | 22,3 | /// | 22,8 |

Source : Insee, Répertoire des entreprises et des établissements⁴ (Sirene) en 2021

Taille des établissements



Source : Insee, Répertoire des entreprises et des établissements⁴ (Sirene) au 31/12/2020

¹ : À l'exception des automobiles et des motocycles

² : Services aux entreprises

³ : Services aux particuliers

⁴ : Établissements du champ marchand non agricole

⁵ : Y compris inconnu et non enregistré

Signes conventionnels utilisés

s : secret statistique (y compris entre indicateurs et entre zones géographiques)

nd : donnée non disponible ou non diffusable

/// : donnée non calculable (ex. pas d'EPCI 2015)