

## Tissu économique

### Zone étudiée

QP Collonges Sainte-Hélène (QP074004)

### Zones de comparaison

Commune 2014 : Thonon-les-Bains

EPCI 2015 : Sans objet

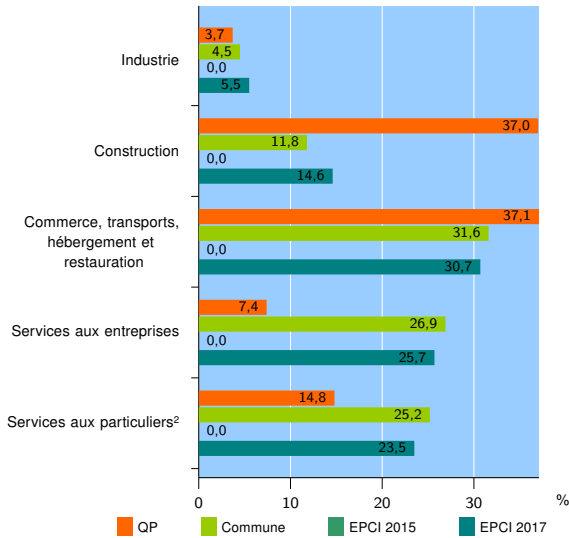
EPCI 2017 : CA Thonon

### Activité des établissements

	QP	Commune	EPCI 2015	EPCI 2017
<b>Nombre d'établissements</b>	27	2 749	///	5 756
Industrie	1	124	///	320
Construction	10	325	///	839
Commerce, transports, hébergement et restauration	10	867	///	1 765
Dont : commerce de gros <sup>1</sup>	0	93	///	223
commerce de détail <sup>1</sup>	6	474	///	861
Services aux entreprises	2	740	///	1 480
Services aux particuliers <sup>2</sup>	4	693	///	1 352
Dont : enseignement, santé et action sociale	2	462	///	832

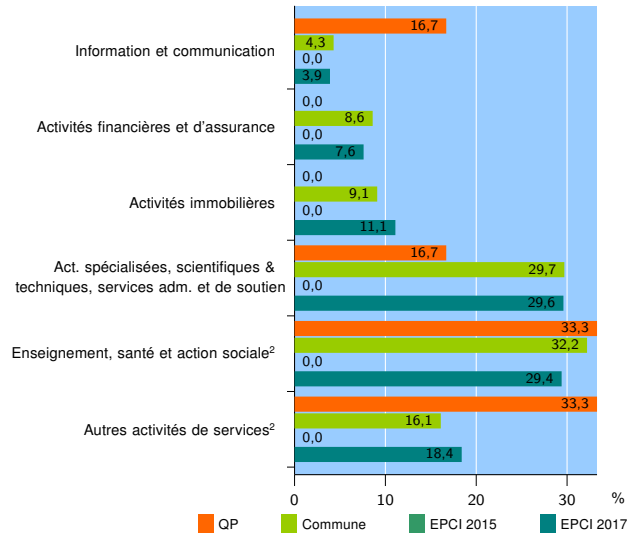
Source : Insee, Répertoire des entreprises et des établissements<sup>3</sup> (Sirene) au 01/01/2015

### Activité des établissements



Source : Insee, Répertoire des entreprises et des établissements<sup>3</sup> (Sirene) au 01/01/2015

### Activité des établissements de service



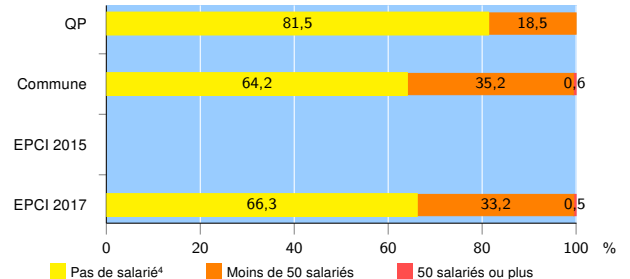
Source : Insee, Répertoire des entreprises et des établissements<sup>3</sup> (Sirene) au 01/01/2015

### Démographie d'établissements

	QP	Commune	EPCI 2015	EPCI 2017
<b>Créations et transferts d'établissements</b>	9	437	///	920
Part des transferts (%)	11,1	24,0	///	22,7
Part des créations (%)	88,9	76,0	///	77,3
Part de micro-entrepreneurs parmi les créations d'établissements (%)	75,0	44,3	///	46,8
<b>Taux de créations et transferts (%)</b>	<b>33,3</b>	<b>15,9</b>	///	<b>16,0</b>

Source : Insee, Répertoire des entreprises et des établissements<sup>3</sup> (Sirene) en 2015

### Taille des établissements



Source : Insee, Répertoire des entreprises et des établissements<sup>3</sup> (Sirene) au 01/01/2015

<sup>1</sup> : À l'exception des automobiles et des motocycles

<sup>2</sup> : Les services aux particuliers sont composés de l'enseignement, santé et action sociale ainsi que des autres activités de service

<sup>3</sup> : Établissements du champ marchand non agricole

<sup>4</sup> : Y compris inconnu et non enregistré

### Signes conventionnels utilisés

s : secret statistique (y compris entre indicateurs et entre zones géographiques)  
nd : données non disponibles ou non diffusables (ex. mauvaise qualité de géolocalisation)  
/// : absence de résultat due à la nature des choses (ex. pas d'EPCI 2015)