

## Tissu économique

### Zone étudiée

QP Le Chalet - Helvetia Park (QP074002)

### Zones de comparaison

Commune 2020 : Gaillard

EPCI 2015 : CA Annemasse-Les Voirons-Agglomération

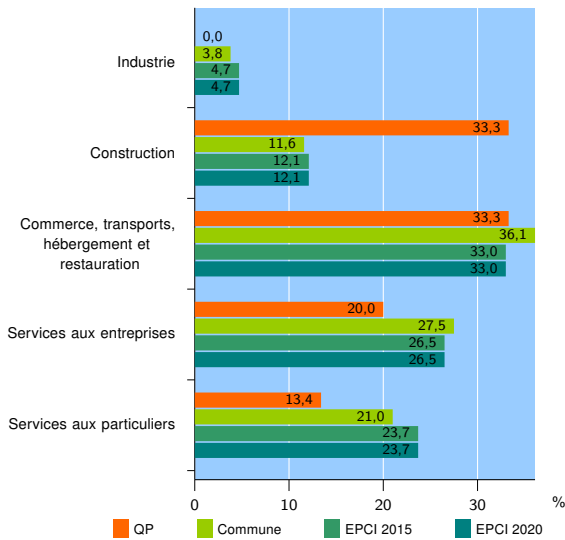
EPCI 2020 : CA Annemasse-les Voirons-Agglomération

### Activité des établissements

	QP	Commune	EPCI 2015	EPCI 2020
<b>Nombre d'établissements</b>	<b>30</b>	<b>665</b>	<b>6 308</b>	<b>6 308</b>
Industrie	0	25	294	294
Construction	10	77	764	764
Commerce, transports, hébergement et restauration	10	240	2 080	2 080
Dont : commerce de gros <sup>1</sup>	1	41	275	275
commerce de détail <sup>1</sup>	5	94	976	976
Services aux entreprises	6	183	1 674	1 674
Services aux particuliers	4	140	1 496	1 496
Dont : enseignement, santé et action sociale	2	84	895	895

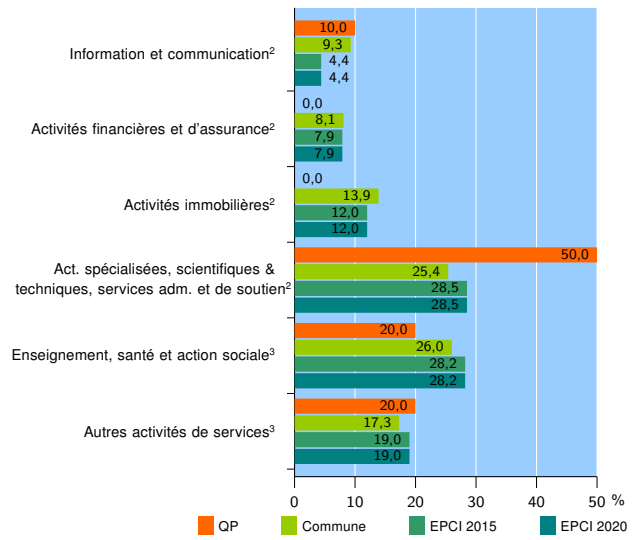
Source : Insee, Répertoire des entreprises et des établissements<sup>4</sup> (Sirene) au 31/12/2018

### Activité des établissements



Source : Insee, Répertoire des entreprises et des établissements<sup>4</sup> (Sirene) au 31/12/2018

### Activité des établissements de service



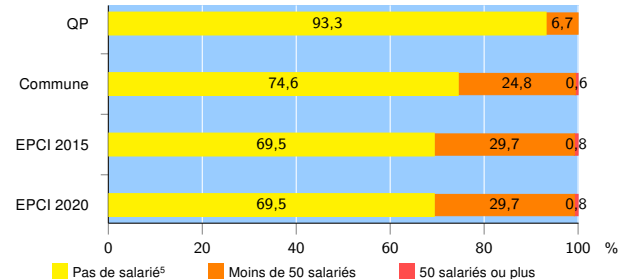
Source : Insee, Répertoire des entreprises et des établissements<sup>4</sup> (Sirene) au 31/12/2018

### Démographie d'établissements

	QP	Commune	EPCI 2015	EPCI 2020
<b>Créations et transferts d'établissements</b>	<b>15</b>	<b>123</b>	<b>1 280</b>	<b>1 280</b>
Part des transferts (%)	0,0	11,4	17,7	17,7
Part des créations (%)	100,0	88,6	82,3	82,3
Part de micro-entrepreneurs parmi les créations d'établissements (%)	86,7	62,4	58,9	58,9
<b>Taux de créations et transferts (%)</b>	<b>50,0</b>	<b>18,5</b>	<b>20,3</b>	<b>20,3</b>

Source : Insee, Répertoire des entreprises et des établissements<sup>4</sup> (Sirene) en 2019

### Taille des établissements



Source : Insee, Répertoire des entreprises et des établissements<sup>4</sup> (Sirene) au 31/12/2018

<sup>1</sup> : À l'exception des automobiles et des motocycles

<sup>2</sup> : Services aux entreprises

<sup>3</sup> : Services aux particuliers

<sup>4</sup> : Établissements du champ marchand non agricole

<sup>5</sup> : Y compris inconnu et non enregistré

### Signes conventionnels utilisés

s : secret statistique (y compris entre indicateurs et entre zones géographiques)

nd : données non disponibles ou non diffusables (ex. mauvaise qualité de géolocalisation)

/// : absence de résultat due à la nature des choses (ex. pas d'EPCI 2015)