

Tissu économique

Zone étudiée

QP Marlioz (QP073003)

Zones de comparaison

Commune 2022 : Aix-les-Bains

EPCI 2015 : CA du Lac du Bourget

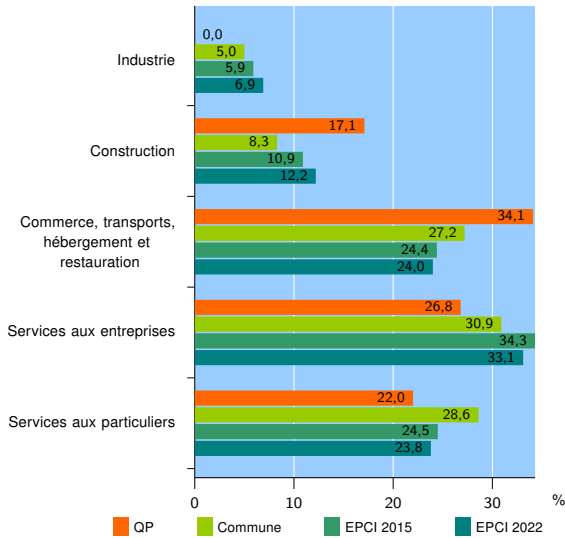
EPCI 2022 : CA Grand Lac

Activité des établissements

	QP	Commune	EPCI 2015	EPCI 2022
Nombre d'établissements	41	3 397	7 115	8 407
Industrie	0	171	423	578
Construction	7	283	777	1 024
Commerce, transports, hébergement et restauration	14	925	1 733	2 022
Dont : commerce de gros ¹	2	105	277	317
commerce de détail ¹	7	421	697	798
Services aux entreprises	11	1 048	2 439	2 784
Services aux particuliers	9	970	1 743	1 999
Dont : enseignement, santé et action sociale	5	621	1 130	1 274

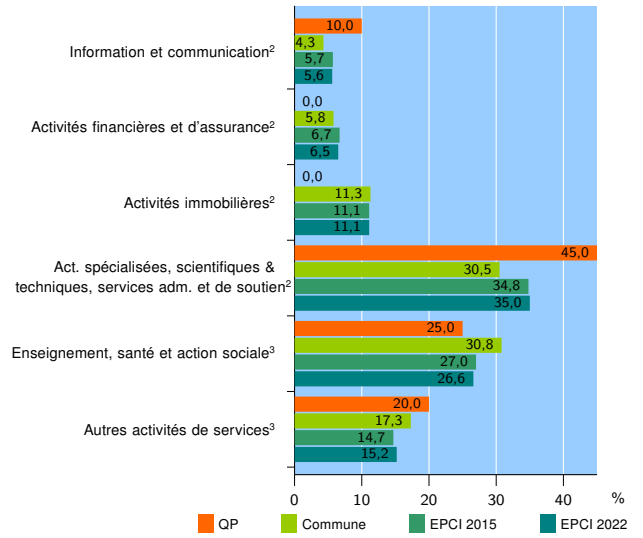
Source : Insee, Répertoire des entreprises et des établissements⁴ (Sirene) au 31/12/2020

Activité des établissements



Source : Insee, Répertoire des entreprises et des établissements⁴ (Sirene) au 31/12/2020

Activité des établissements de service



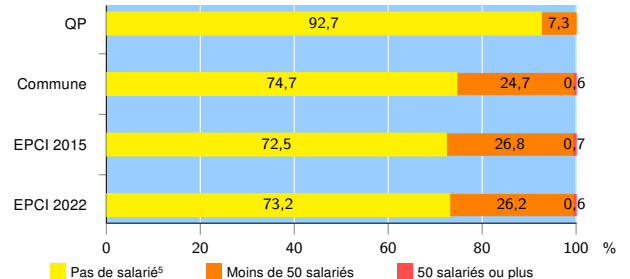
Source : Insee, Répertoire des entreprises et des établissements⁴ (Sirene) au 31/12/2020

Démographie d'établissements

	QP	Commune	EPCI 2015	EPCI 2022
Créations et transferts d'établissements	17	880	1 752	2 042
Part des transferts (%)	5,9	24,4	25,6	25,5
Part des créations (%)	94,1	75,6	74,4	74,5
Part de micro-entrepreneurs parmi les créations d'établissements (%)	93,8	63,0	57,3	58,1
Taux de créations et transferts (%)	41,5	25,9	24,6	24,3

Source : Insee, Répertoire des entreprises et des établissements⁴ (Sirene) en 2021

Taille des établissements



Source : Insee, Répertoire des entreprises et des établissements⁴ (Sirene) au 31/12/2020

¹ : À l'exception des automobiles et des motocycles

² : Services aux entreprises

³ : Services aux particuliers

⁴ : Établissements du champ marchand non agricole

⁵ : Y compris inconnu et non enregistré

Signes conventionnels utilisés

s : secret statistique (y compris entre indicateurs et entre zones géographiques)

nd : donnée non disponible ou non diffusable

/// : donnée non calculable (ex. pas d'EPCI 2015)