

## Tissu économique

### Zone étudiée

QP Biollay - Bellevue (QP073001)

### Zones de comparaison

Commune 2020 : Chambéry

EPCI 2015 : CA Chambéry Métropole

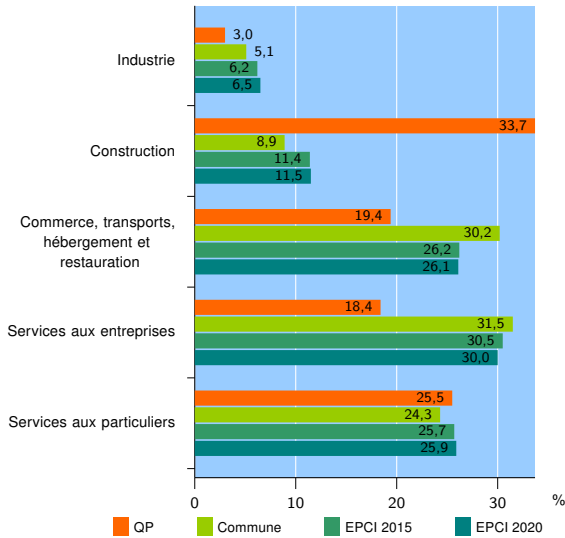
EPCI 2020 : CA du Grand Chambéry

### Activité des établissements

	QP	Commune	EPCI 2015	EPCI 2020
<b>Nombre d'établissements</b>	<b>98</b>	<b>5 794</b>	<b>11 450</b>	<b>11 999</b>
Industrie	3	297	707	781
Construction	33	517	1 300	1 376
Commerce, transports, hébergement et restauration	19	1 746	3 005	3 136
Dont : commerce de gros <sup>1</sup>	4	194	436	445
commerce de détail <sup>1</sup>	8	880	1 369	1 416
Services aux entreprises	18	1 827	3 490	3 598
Services aux particuliers	25	1 407	2 948	3 108
Dont : enseignement, santé et action sociale	18	967	2 039	2 145

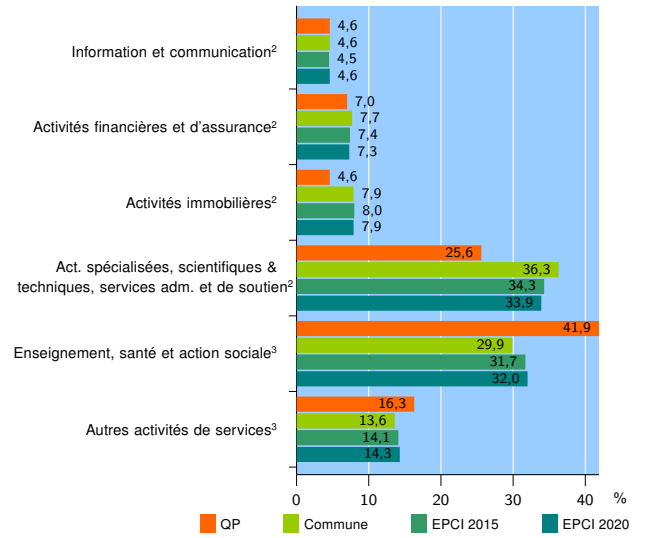
Source : Insee, Répertoire des entreprises et des établissements<sup>4</sup> (Sirene) au 31/12/2018

### Activité des établissements



Source : Insee, Répertoire des entreprises et des établissements<sup>4</sup> (Sirene) au 31/12/2018

### Activité des établissements de service



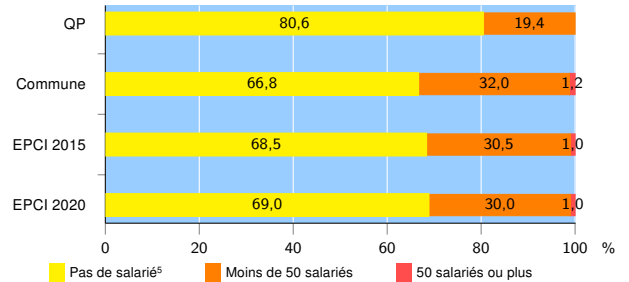
Source : Insee, Répertoire des entreprises et des établissements<sup>4</sup> (Sirene) au 31/12/2018

### Démographie d'établissements

	QP	Commune	EPCI 2015	EPCI 2020
<b>Créations et transferts d'établissements</b>	<b>38</b>	<b>1 176</b>	<b>2 434</b>	<b>2 515</b>
Part des transferts (%)	2,6	18,6	22,6	22,5
Part des créations (%)	97,4	81,4	77,4	77,5
Part de micro-entrepreneurs parmi les créations d'établissements (%)	54,1	55,0	58,1	58,3
<b>Taux de créations et transferts (%)</b>	<b>38,8</b>	<b>20,3</b>	<b>21,3</b>	<b>21,0</b>

Source : Insee, Répertoire des entreprises et des établissements<sup>4</sup> (Sirene) en 2019

### Taille des établissements



Source : Insee, Répertoire des entreprises et des établissements<sup>4</sup> (Sirene) au 31/12/2018

<sup>1</sup> : À l'exception des automobiles et des motocycles

<sup>2</sup> : Services aux entreprises

<sup>3</sup> : Services aux particuliers

<sup>4</sup> : Établissements du champ marchand non agricole

<sup>5</sup> : Y compris inconnu et non enregistré

### Signes conventionnels utilisés

s : secret statistique (y compris entre indicateurs et entre zones géographiques)

nd : données non disponibles ou non diffusables (ex. mauvaise qualité de géolocalisation)

/// : absence de résultat due à la nature des choses (ex. pas d'EPCI 2015)