

Tissu économique

Zone étudiée

QP Les Plantées (QP069043)

Zones de comparaison

Commune 2021 : Meyzieu

EPCI 2015 : Métropole de Lyon

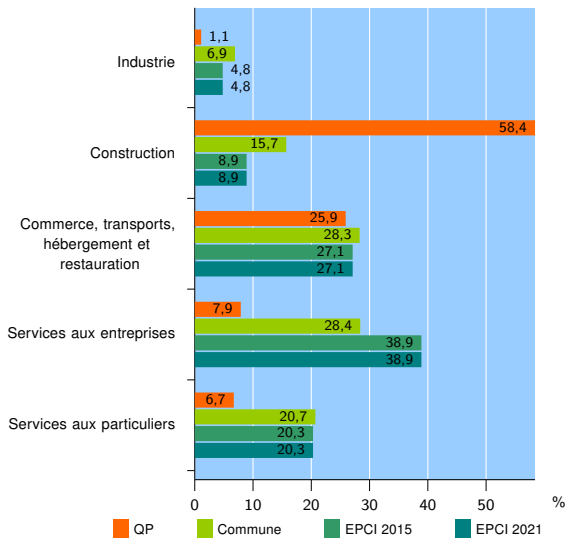
EPCI 2021 : Métropole de Lyon

Activité des établissements

	QP	Commune	EPCI 2015	EPCI 2021
Nombre d'établissements	89	2 715	158 450	158 450
Industrie	1	188	7 610	7 610
Construction	52	425	14 081	14 081
Commerce, transports, hébergement et restauration	23	768	42 872	42 872
Dont : commerce de gros ¹	0	163	7 808	7 808
commerce de détail ¹	16	234	15 537	15 537
Services aux entreprises	7	771	61 720	61 720
Services aux particuliers	6	563	32 167	32 167
Dont : enseignement, santé et action sociale	5	374	22 084	22 084

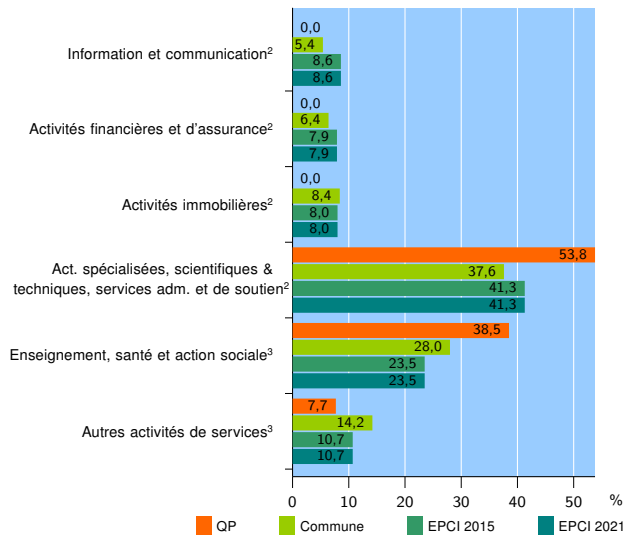
Source : Insee, Répertoire des entreprises et des établissements⁴ (Sirene) au 31/12/2019

Activité des établissements



Source : Insee, Répertoire des entreprises et des établissements⁴ (Sirene) au 31/12/2019

Activité des établissements de service



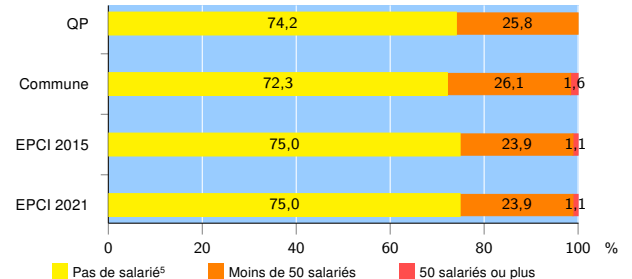
Source : Insee, Répertoire des entreprises et des établissements⁴ (Sirene) au 31/12/2019

Démographie d'établissements

	QP	Commune	EPCI 2015	EPCI 2021
Créations et transferts d'établissements	28	667	39 441	39 441
Part des transferts (%)	3,6	14,8	20,4	20,4
Part des créations (%)	96,4	85,2	79,6	79,6
Part de micro-entrepreneurs parmi les créations d'établissements (%)	81,5	67,4	65,5	65,5
Taux de créations et transferts (%)	31,5	24,6	24,9	24,9

Source : Insee, Répertoire des entreprises et des établissements⁴ (Sirene) en 2020

Taille des établissements



Source : Insee, Répertoire des entreprises et des établissements⁴ (Sirene) au 31/12/2019

¹ : À l'exception des automobiles et des motocycles

² : Services aux entreprises

³ : Services aux particuliers

⁴ : Établissements du champ marchand non agricole

⁵ : Y compris inconnu et non enregistré

Signes conventionnels utilisés

s : secret statistique (y compris entre indicateurs et entre zones géographiques)

nd : donnée non disponible ou non diffusable

/// : donnée non calculable (ex. pas d'EPCI 2015)