

## Tissu économique

### Zone étudiée

QP Les Plaines (QP069039)

### Zones de comparaison

Commune 2022 : Givors

EPCI 2015 : Métropole de LYON

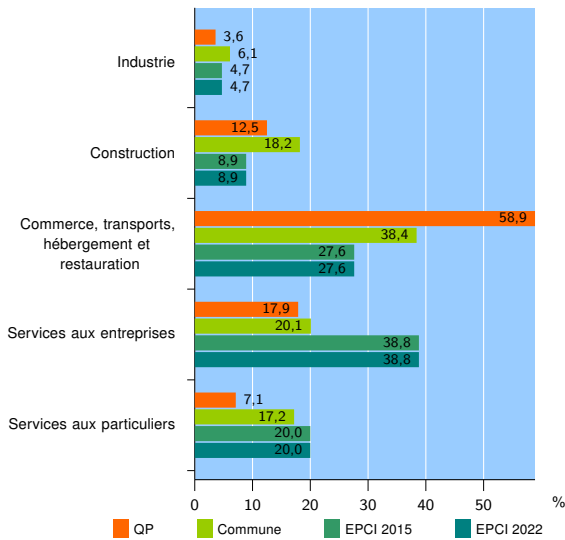
EPCI 2022 : Métropole de Lyon

### Activité des établissements

	QP	Commune	EPCI 2015	EPCI 2022
<b>Nombre d'établissements</b>	<b>56</b>	<b>1 542</b>	<b>170 465</b>	<b>170 465</b>
Industrie	2	94	8 020	8 020
Construction	7	281	15 137	15 137
Commerce, transports, hébergement et restauration	33	592	47 111	47 111
Dont : commerce de gros <sup>1</sup>	1	40	8 069	8 069
commerce de détail <sup>1</sup>	12	254	16 320	16 320
Services aux entreprises	10	310	66 092	66 092
Services aux particuliers	4	265	34 105	34 105
Dont : enseignement, santé et action sociale	2	162	23 127	23 127

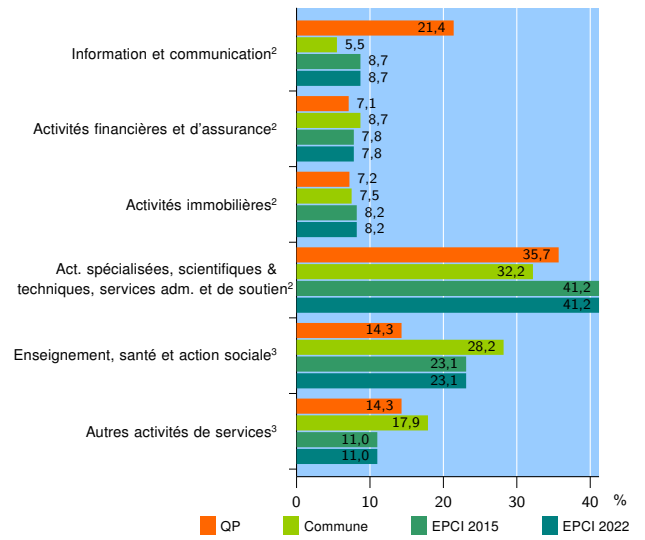
Source : Insee, Répertoire des entreprises et des établissements<sup>4</sup> (Sirene) au 31/12/2020

### Activité des établissements



Source : Insee, Répertoire des entreprises et des établissements<sup>4</sup> (Sirene) au 31/12/2020

### Activité des établissements de service



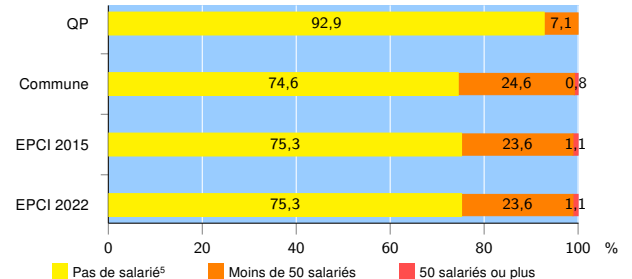
Source : Insee, Répertoire des entreprises et des établissements<sup>4</sup> (Sirene) au 31/12/2020

### Démographie d'établissements

	QP	Commune	EPCI 2015	EPCI 2022
<b>Créations et transferts d'établissements</b>	<b>23</b>	<b>427</b>	<b>42 537</b>	<b>42 537</b>
Part des transferts (%)	17,4	15,2	20,0	20,0
Part des créations (%)	82,6	84,8	80,0	80,0
Part de micro-entrepreneurs parmi les créations d'établissements (%)	68,4	71,3	61,9	61,9
<b>Taux de créations et transferts (%)</b>	<b>41,1</b>	<b>27,7</b>	<b>25,0</b>	<b>25,0</b>

Source : Insee, Répertoire des entreprises et des établissements<sup>4</sup> (Sirene) en 2021

### Taille des établissements



Source : Insee, Répertoire des entreprises et des établissements<sup>4</sup> (Sirene) au 31/12/2020

<sup>1</sup> : À l'exception des automobiles et des motocycles

<sup>2</sup> : Services aux entreprises

<sup>3</sup> : Services aux particuliers

<sup>4</sup> : Établissements du champ marchand non agricole

<sup>5</sup> : Y compris inconnu et non enregistré

### Signes conventionnels utilisés

s : secret statistique (y compris entre indicateurs et entre zones géographiques)

nd : donnée non disponible ou non diffusable

/// : donnée non calculable (ex. pas d'EPCI 2015)