

Tissu économique

Zone étudiée

QP Les Plaines (QP069039)

Zones de comparaison

Commune 2021 : Givors

EPCI 2015 : Métropole de Lyon

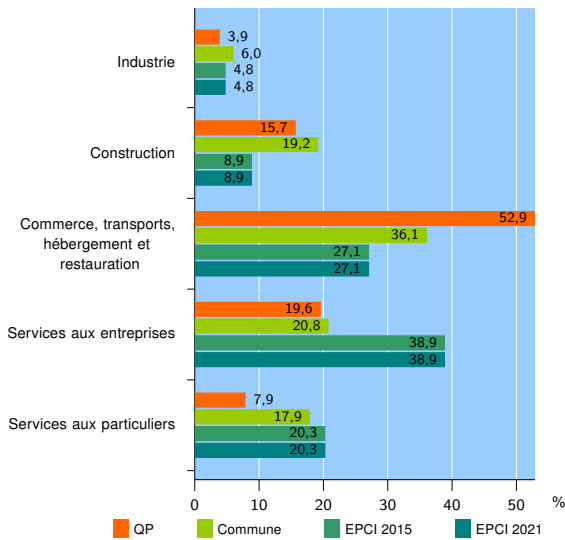
EPCI 2021 : Métropole de Lyon

Activité des établissements

	QP	Commune	EPCI 2015	EPCI 2021
Nombre d'établissements	51	1 444	158 450	158 450
Industrie	2	87	7 610	7 610
Construction	8	277	14 081	14 081
Commerce, transports, hébergement et restauration	27	522	42 872	42 872
Dont : commerce de gros ¹	0	36	7 808	7 808
commerce de détail ¹	12	238	15 537	15 537
Services aux entreprises	10	300	61 720	61 720
Services aux particuliers	4	258	32 167	32 167
Dont : enseignement, santé et action sociale	1	155	22 084	22 084

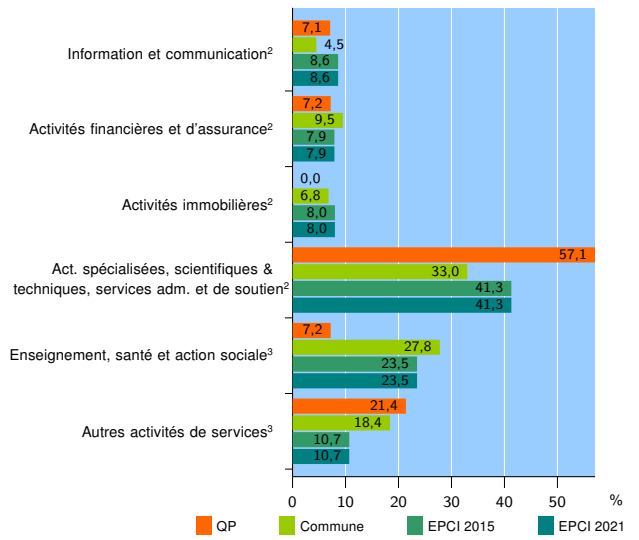
Source : Insee, Répertoire des entreprises et des établissements⁴ (Sirene) au 31/12/2019

Activité des établissements



Source : Insee, Répertoire des entreprises et des établissements⁴ (Sirene) au 31/12/2019

Activité des établissements de service



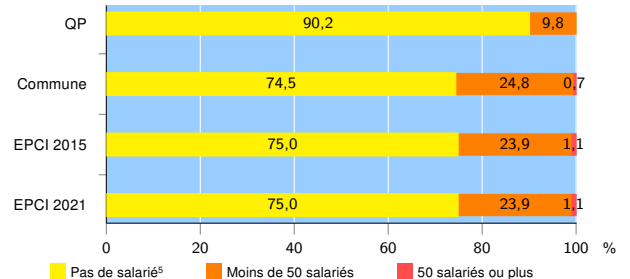
Source : Insee, Répertoire des entreprises et des établissements⁴ (Sirene) au 31/12/2019

Démographie d'établissements

	QP	Commune	EPCI 2015	EPCI 2021
Créations et transferts d'établissements	25	351	39 441	39 441
Part des transferts (%)	4,0	12,5	20,4	20,4
Part des créations (%)	96,0	87,5	79,6	79,6
Part de micro-entrepreneurs parmi les créations d'établissements (%)	83,3	65,8	65,5	65,5
Taux de créations et transferts (%)	49,0	24,3	24,9	24,9

Source : Insee, Répertoire des entreprises et des établissements⁴ (Sirene) en 2020

Taille des établissements



Source : Insee, Répertoire des entreprises et des établissements⁴ (Sirene) au 31/12/2019

¹ : À l'exception des automobiles et des motocycles

² : Services aux entreprises

³ : Services aux particuliers

⁴ : Établissements du champ marchand non agricole

⁵ : Y compris inconnu et non enregistré

Signes conventionnels utilisés

s : secret statistique (y compris entre indicateurs et entre zones géographiques)

nd : donnée non disponible ou non diffusable

/// : donnée non calculable (ex. pas d'EPCI 2015)