

## Tissu économique

### Zone étudiée

QP Duchère (QP069037)

### Zones de comparaison

Commune 2022 : Lyon

EPCI 2015 : Métropole de LYON

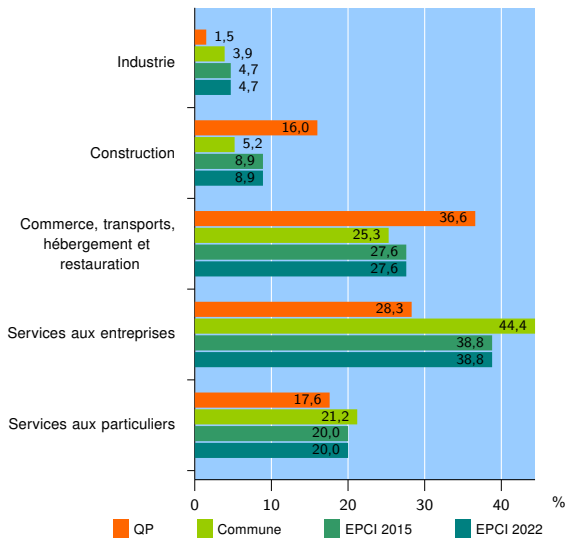
EPCI 2022 : Métropole de Lyon

### Activité des établissements

	QP	Commune	EPCI 2015	EPCI 2022
<b>Nombre d'établissements</b>	<b>533</b>	<b>79 767</b>	<b>170 465</b>	<b>170 465</b>
Industrie	8	3 071	8 020	8 020
Construction	85	4 181	15 137	15 137
Commerce, transports, hébergement et restauration	195	20 170	47 111	47 111
Dont : commerce de gros <sup>1</sup>	18	2 939	8 069	8 069
commerce de détail <sup>1</sup>	52	7 588	16 320	16 320
Services aux entreprises	151	35 432	66 092	66 092
Services aux particuliers	94	16 913	34 105	34 105
Dont : enseignement, santé et action sociale	67	11 516	23 127	23 127

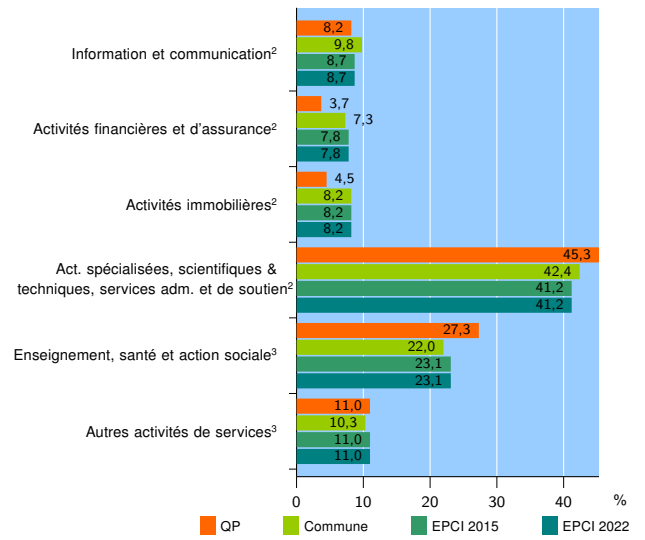
Source : Insee, Répertoire des entreprises et des établissements<sup>4</sup> (Sirene) au 31/12/2020

### Activité des établissements



Source : Insee, Répertoire des entreprises et des établissements<sup>4</sup> (Sirene) au 31/12/2020

### Activité des établissements de service



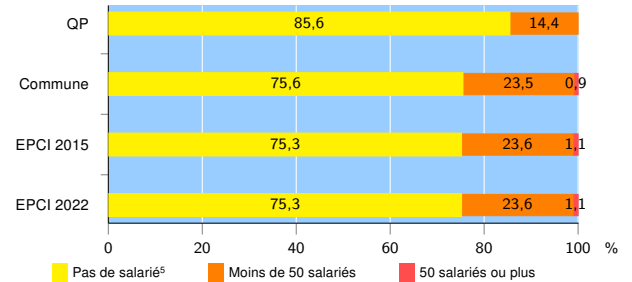
Source : Insee, Répertoire des entreprises et des établissements<sup>4</sup> (Sirene) au 31/12/2020

### Démographie d'établissements

	QP	Commune	EPCI 2015	EPCI 2022
<b>Créations et transferts d'établissements</b>	<b>186</b>	<b>19 704</b>	<b>42 537</b>	<b>42 537</b>
Part des transferts (%)	6,5	22,6	20,0	20,0
Part des créations (%)	93,5	77,4	80,0	80,0
Part de micro-entrepreneurs parmi les créations d'établissements (%)	82,2	59,2	61,9	61,9
<b>Taux de créations et transferts (%)</b>	<b>34,9</b>	<b>24,7</b>	<b>25,0</b>	<b>25,0</b>

Source : Insee, Répertoire des entreprises et des établissements<sup>4</sup> (Sirene) en 2021

### Taille des établissements



Source : Insee, Répertoire des entreprises et des établissements<sup>4</sup> (Sirene) au 31/12/2020

<sup>1</sup> : À l'exception des automobiles et des motocycles

<sup>2</sup> : Services aux entreprises

<sup>3</sup> : Services aux particuliers

<sup>4</sup> : Établissements du champ marchand non agricole

<sup>5</sup> : Y compris inconnu et non enregistré

### Signes conventionnels utilisés

s : secret statistique (y compris entre indicateurs et entre zones géographiques)

nd : donnée non disponible ou non diffusable

/// : donnée non calculable (ex. pas d'EPCI 2015)