

Tissu économique

Zone étudiée

QP Etats-Unis - Langlet Santy (QP069035)

Zones de comparaison

Communes 2022 : Lyon, Vénissieux

EPCI 2015 : Métropole de LYON

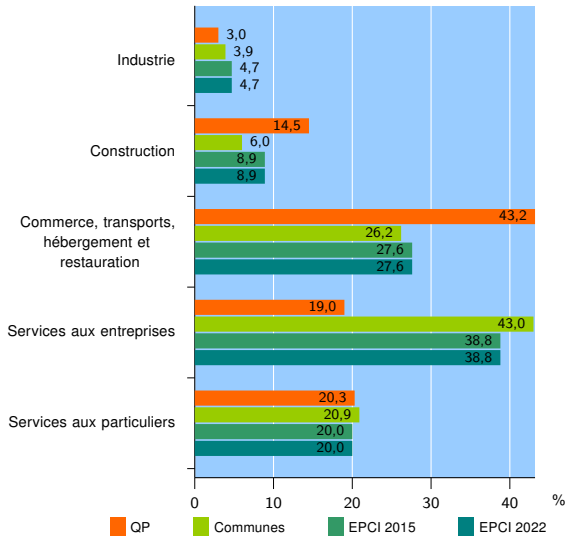
EPCI 2022 : Métropole de Lyon

Activité des établissements

	QP	Communes	EPCI 2015	EPCI 2022
Nombre d'établissements	838	85 102	170 465	170 465
Industrie	25	3 351	8 020	8 020
Construction	122	5 080	15 137	15 137
Commerce, transports, hébergement et restauration	362	22 287	47 111	47 111
Dont : commerce de gros ¹	15	3 188	8 069	8 069
commerce de détail ¹	112	8 168	16 320	16 320
Services aux entreprises	159	36 616	66 092	66 092
Services aux particuliers	170	17 768	34 105	34 105
Dont : enseignement, santé et action sociale	114	12 109	23 127	23 127

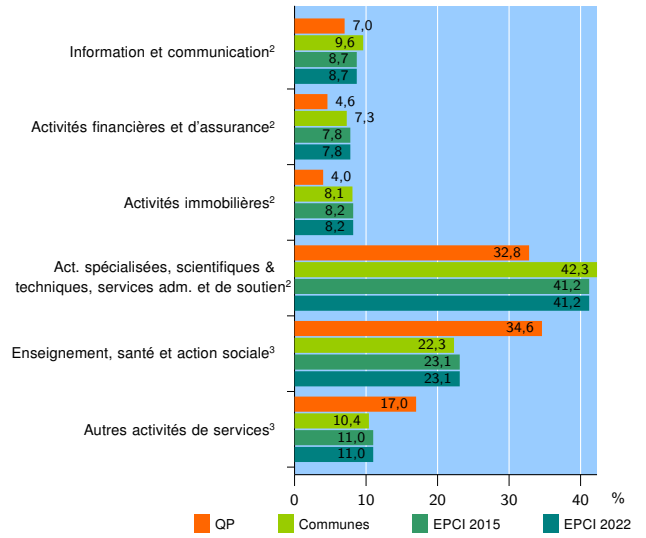
Source : Insee, Répertoire des entreprises et des établissements⁴ (Sirene) au 31/12/2020

Activité des établissements



Source : Insee, Répertoire des entreprises et des établissements⁴ (Sirene) au 31/12/2020

Activité des établissements de service



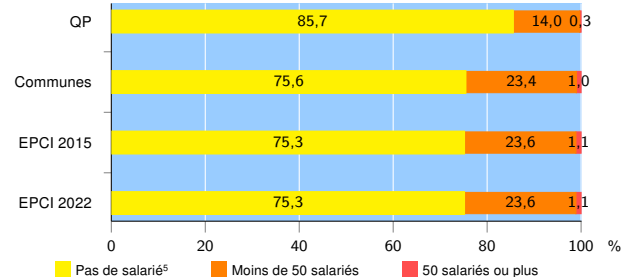
Source : Insee, Répertoire des entreprises et des établissements⁴ (Sirene) au 31/12/2020

Démographie d'établissements

	QP	Communes	EPCI 2015	EPCI 2022
Créations et transferts d'établissements	296	21 372	42 537	42 537
Part des transferts (%)	12,2	21,7	20,0	20,0
Part des créations (%)	87,8	78,3	80,0	80,0
Part de micro-entrepreneurs parmi les créations d'établissements (%)	81,9	60,2	61,9	61,9
Taux de créations et transferts (%)	35,3	25,1	25,0	25,0

Source : Insee, Répertoire des entreprises et des établissements⁴ (Sirene) en 2021

Taille des établissements



Source : Insee, Répertoire des entreprises et des établissements⁴ (Sirene) au 31/12/2020

¹ : À l'exception des automobiles et des motocycles

² : Services aux entreprises

³ : Services aux particuliers

⁴ : Établissements du champ marchand non agricole

⁵ : Y compris inconnu et non enregistré

Signes conventionnels utilisés

s : secret statistique (y compris entre indicateurs et entre zones géographiques)

nd : donnée non disponible ou non diffusable

/// : donnée non calculable (ex. pas d'EPCI 2015)