

Tissu économique

Zone étudiée

QP Moulin A Vent (QP069034)

Zones de comparaison

Commune 2014 : Lyon

EPCI 2015 : Métropole de LYON

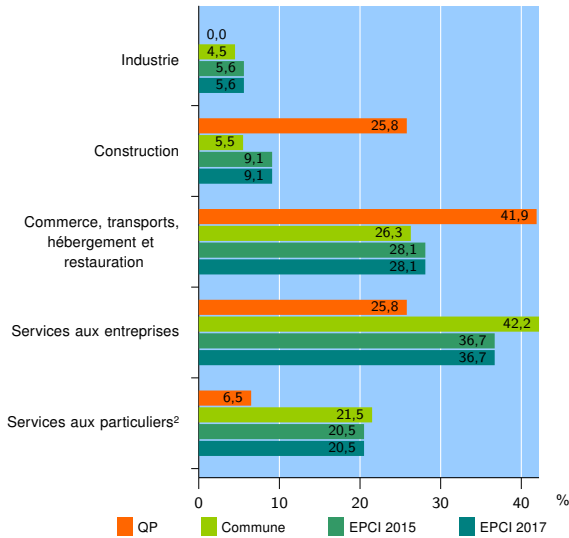
EPCI 2017 : Métropole de LYON

Activité des établissements

	QP	Commune	EPCI 2015	EPCI 2017
Nombre d'établissements	31	53 676	114 334	114 334
Industrie	0	2 426	6 419	6 419
Construction	8	2 917	10 384	10 384
Commerce, transports, hébergement et restauration	13	14 130	32 075	32 075
Dont : commerce de gros ¹	0	2 513	6 916	6 916
commerce de détail ¹	8	6 380	13 580	13 580
Services aux entreprises	8	22 664	42 021	42 021
Services aux particuliers ²	2	11 539	23 435	23 435
Dont : enseignement, santé et action sociale	1	8 078	16 415	16 415

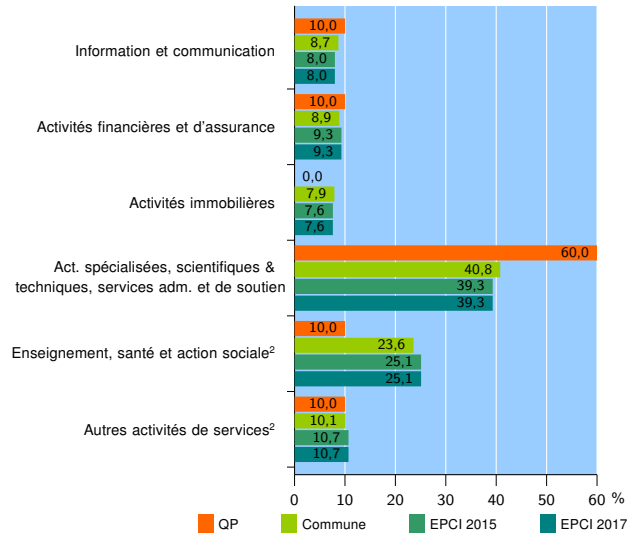
Source : Insee, Répertoire des entreprises et des établissements³ (Sirene) au 01/01/2015

Activité des établissements



Source : Insee, Répertoire des entreprises et des établissements³ (Sirene) au 01/01/2015

Activité des établissements de service



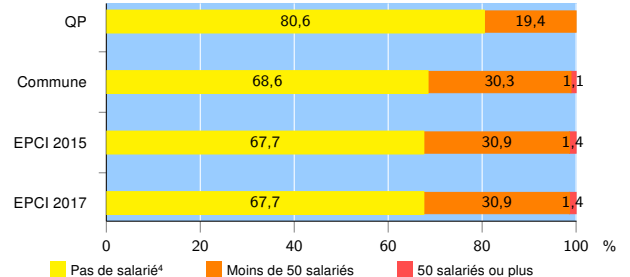
Source : Insee, Répertoire des entreprises et des établissements³ (Sirene) au 01/01/2015

Démographie d'établissements

	QP	Commune	EPCI 2015	EPCI 2017
Créations et transferts d'établissements	11	11 495	23 485	23 485
Part des transferts (%)	9,1	28,1	26,9	26,9
Part des créations (%)	90,9	71,9	73,1	73,1
Part de micro-entrepreneurs parmi les créations d'établissements (%)	50,0	50,1	50,5	50,5
Taux de créations et transferts (%)	35,5	21,4	20,5	20,5

Source : Insee, Répertoire des entreprises et des établissements³ (Sirene) en 2015

Taille des établissements



Source : Insee, Répertoire des entreprises et des établissements³ (Sirene) au 01/01/2015

¹ : À l'exception des automobiles et des motocycles

² : Les services aux particuliers sont composés de l'enseignement, santé et action sociale ainsi que des autres activités de service

³ : Établissements du champ marchand non agricole

⁴ : Y compris inconnu et non enregistré

Signes conventionnels utilisés

s : secret statistique (y compris entre indicateurs et entre zones géographiques)
nd : données non disponibles ou non diffusables (ex. mauvaise qualité de géolocalisation)
/// : absence de résultat due à la nature des choses (ex. pas d'EPCI 2015)