

## Tissu économique

### Zone étudiée

QP Bel Air (QP069031)

### Zones de comparaison

Commune 2018 : Saint-Priest

EPCI 2015 : Métropole de LYON

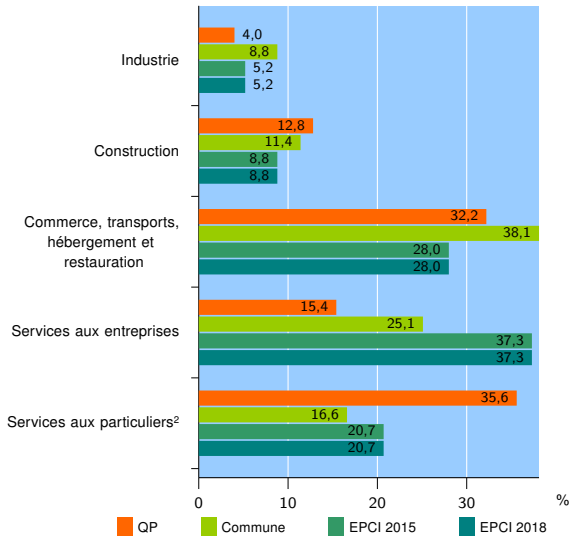
EPCI 2018 : Métropole de LYON

### Activité des établissements

	QP	Commune	EPCI 2015	EPCI 2018
<b>Nombre d'établissements</b>	<b>149</b>	<b>3 919</b>	<b>125 071</b>	<b>125 071</b>
Industrie	6	344	6 546	6 546
Construction	19	446	11 030	11 030
Commerce, transports, hébergement et restauration	48	1 492	34 974	34 974
Dont : commerce de gros <sup>1</sup>	4	427	7 210	7 210
commerce de détail <sup>1</sup>	22	483	13 995	13 995
Services aux entreprises	23	984	46 698	46 698
Services aux particuliers <sup>2</sup>	53	653	25 823	25 823
Dont : enseignement, santé et action sociale	47	456	18 220	18 220

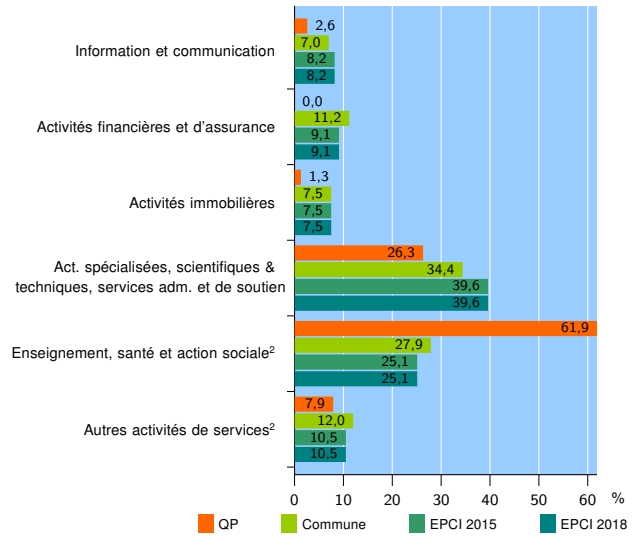
Source : Insee, Répertoire des entreprises et des établissements<sup>3</sup> (Sirene) au 31/12/2016

### Activité des établissements



Source : Insee, Répertoire des entreprises et des établissements<sup>3</sup> (Sirene) au 31/12/2016

### Activité des établissements de service



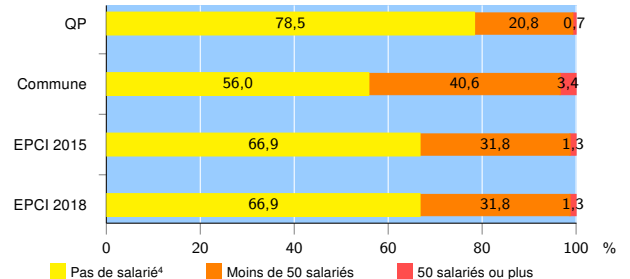
Source : Insee, Répertoire des entreprises et des établissements<sup>3</sup> (Sirene) au 31/12/2016

### Démographie d'établissements

	QP	Commune	EPCI 2015	EPCI 2018
<b>Créations et transferts d'établissements</b>	<b>44</b>	<b>802</b>	<b>28 796</b>	<b>28 796</b>
Part des transferts (%)	18,2	29,3	24,1	24,1
Part des créations (%)	81,8	70,7	75,9	75,9
Part de micro-entrepreneurs parmi les créations d'établissements (%)	72,2	45,0	55,5	55,5
<b>Taux de créations et transferts (%)</b>	<b>29,5</b>	<b>20,5</b>	<b>23,0</b>	<b>23,0</b>

Source : Insee, Répertoire des entreprises et des établissements<sup>3</sup> (Sirene) en 2017

### Taille des établissements



Source : Insee, Répertoire des entreprises et des établissements<sup>3</sup> (Sirene) au 31/12/2016

<sup>1</sup> : À l'exception des automobiles et des motocycles

<sup>2</sup> : Les services aux particuliers sont composés de l'enseignement, santé et action sociale ainsi que des autres activités de service

<sup>3</sup> : Établissements du champ marchand non agricole

<sup>4</sup> : Y compris inconnu et non enregistré

### Signes conventionnels utilisés

s : secret statistique (y compris entre indicateurs et entre zones géographiques)

nd : données non disponibles ou non diffusables (ex. mauvaise qualité de géolocalisation)

/// : absence de résultat due à la nature des choses (ex. pas d'EPCI 2015)