

## Tissu économique

### Zone étudiée

QP Bel Air (QP069031)

### Zones de comparaison

Commune 2014 : Saint-Priest

EPCI 2015 : Métropole de LYON

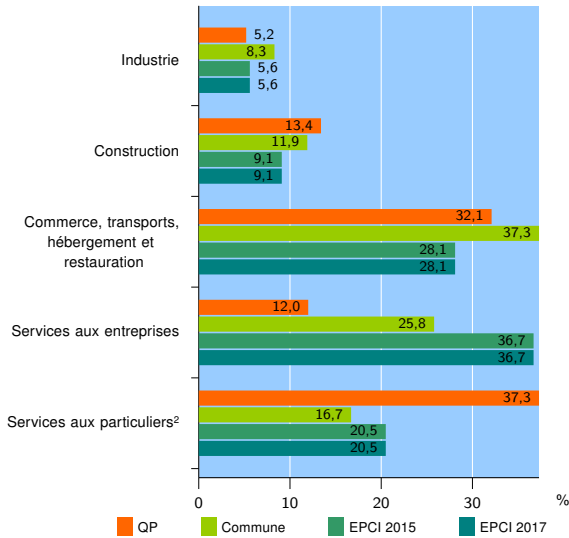
EPCI 2017 : Métropole de LYON

### Activité des établissements

	QP	Commune	EPCI 2015	EPCI 2017
<b>Nombre d'établissements</b>	<b>134</b>	<b>3 534</b>	<b>114 334</b>	<b>114 334</b>
Industrie	7	293	6 419	6 419
Construction	18	421	10 384	10 384
Commerce, transports, hébergement et restauration	43	1 318	32 075	32 075
Dont : commerce de gros <sup>1</sup>	2	400	6 916	6 916
commerce de détail <sup>1</sup>	22	441	13 580	13 580
Services aux entreprises	16	911	42 021	42 021
Services aux particuliers <sup>2</sup>	50	591	23 435	23 435
Dont : enseignement, santé et action sociale	42	405	16 415	16 415

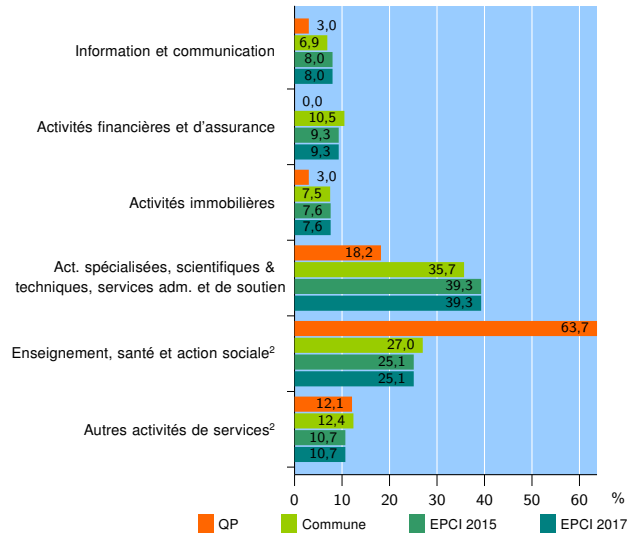
Source : Insee, Répertoire des entreprises et des établissements<sup>3</sup> (Sirene) au 01/01/2015

### Activité des établissements



Source : Insee, Répertoire des entreprises et des établissements<sup>3</sup> (Sirene) au 01/01/2015

### Activité des établissements de service



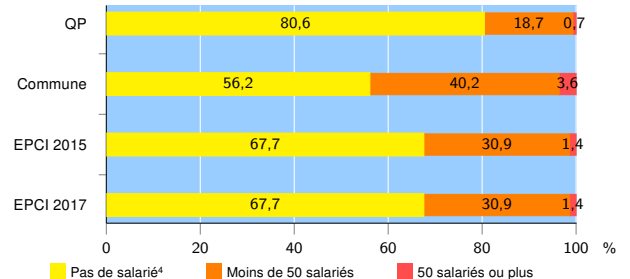
Source : Insee, Répertoire des entreprises et des établissements<sup>3</sup> (Sirene) au 01/01/2015

### Démographie d'établissements

	QP	Commune	EPCI 2015	EPCI 2017
<b>Créations et transferts d'établissements</b>	<b>45</b>	<b>640</b>	<b>23 485</b>	<b>23 485</b>
Part des transferts (%)	22,2	25,6	26,9	26,9
Part des créations (%)	77,8	74,4	73,1	73,1
Part de micro-entrepreneurs parmi les créations d'établissements (%)	57,1	48,3	50,5	50,5
<b>Taux de créations et transferts (%)</b>	<b>33,6</b>	<b>18,1</b>	<b>20,5</b>	<b>20,5</b>

Source : Insee, Répertoire des entreprises et des établissements<sup>3</sup> (Sirene) en 2015

### Taille des établissements



Source : Insee, Répertoire des entreprises et des établissements<sup>3</sup> (Sirene) au 01/01/2015

<sup>1</sup> : À l'exception des automobiles et des motocycles

<sup>2</sup> : Les services aux particuliers sont composés de l'enseignement, santé et action sociale ainsi que des autres activités de service

<sup>3</sup> : Établissements du champ marchand non agricole

<sup>4</sup> : Y compris inconnu et non enregistré

### Signes conventionnels utilisés

s : secret statistique (y compris entre indicateurs et entre zones géographiques)  
nd : données non disponibles ou non diffusables (ex. mauvaise qualité de géolocalisation)  
/// : absence de résultat due à la nature des choses (ex. pas d'EPCI 2015)