

Tissu économique

Zone étudiée

QP Les Buers Sud (QP069021)

Zones de comparaison

Commune 2015 : Villeurbanne

EPCI 2015 : Métropole de LYON

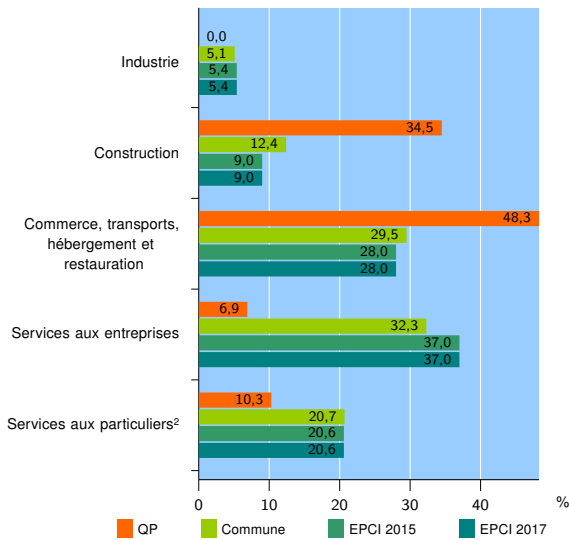
EPCI 2017 : Métropole de LYON

Activité des établissements

	QP	Commune	EPCI 2015	EPCI 2017
Nombre d'établissements	29	10 785	120 038	120 038
Industrie	0	555	6 486	6 486
Construction	10	1 336	10 780	10 780
Commerce, transports, hébergement et restauration	14	3 180	33 607	33 607
Dont : commerce de gros ¹	1	615	7 098	7 098
commerce de détail ¹	7	1 376	13 946	13 946
Services aux entreprises	2	3 484	44 449	44 449
Services aux particuliers ²	3	2 230	24 716	24 716
Dont : enseignement, santé et action sociale	0	1 528	17 351	17 351

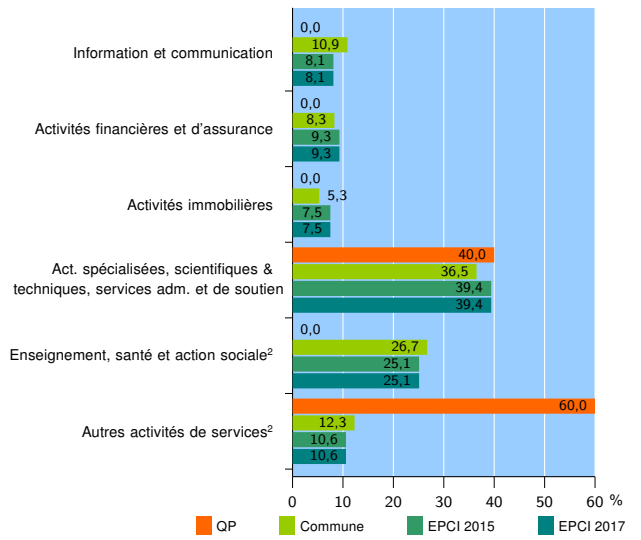
Source : Insee, Répertoire des entreprises et des établissements³ (Sirene) au 31/12/2015

Activité des établissements



Source : Insee, Répertoire des entreprises et des établissements³ (Sirene) au 31/12/2015

Activité des établissements de service



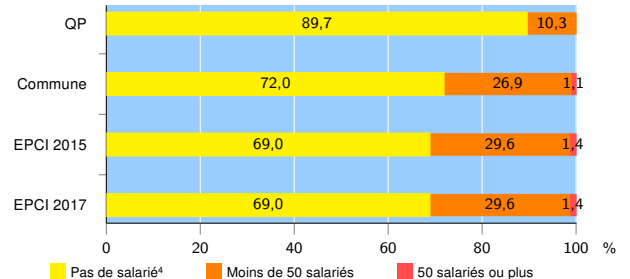
Source : Insee, Répertoire des entreprises et des établissements³ (Sirene) au 31/12/2015

Démographie d'établissements

	QP	Commune	EPCI 2015	EPCI 2017
Créations et transferts d'établissements	8	2 754	25 330	25 330
Part des transferts (%)	0,0	22,2	25,1	25,1
Part des créations (%)	100,0	77,8	74,9	74,9
Part de micro-entrepreneurs parmi les créations d'établissements (%)	87,5	58,1	52,2	52,2
Taux de créations et transferts (%)	27,6	25,5	21,1	21,1

Source : Insee, Répertoire des entreprises et des établissements³ (Sirene) en 2016

Taille des établissements



Source : Insee, Répertoire des entreprises et des établissements³ (Sirene) au 31/12/2015

¹ : À l'exception des automobiles et des motocycles

² : Les services aux particuliers sont composés de l'enseignement, santé et action sociale ainsi que des autres activités de service

³ : Établissements du champ marchand non agricole

⁴ : Y compris inconnu et non enregistré

Signes conventionnels utilisés

s : secret statistique (y compris entre indicateurs et entre zones géographiques)
nd : données non disponibles ou non diffusables (ex. mauvaise qualité de géolocalisation)
/// : absence de résultat due à la nature des choses (ex. pas d'EPCI 2015)