

## Tissu économique

### Zone étudiée

QP Terraillon - Chenier (QP069011)

### Zones de comparaison

Communes 2015 : Bron, Vaulx-en-Velin

EPCI 2015 : Métropole de LYON

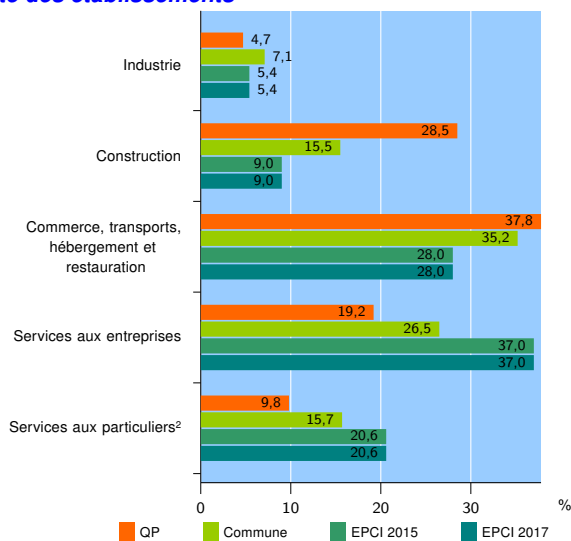
EPCI 2017 : Métropole de LYON

### Activité des établissements

	QP	Commune	EPCI 2015	EPCI 2017
<b>Nombre d'établissements</b>	<b>193</b>	<b>6 337</b>	<b>120 038</b>	<b>120 038</b>
Industrie	9	453	6 486	6 486
Construction	55	985	10 780	10 780
Commerce, transports, hébergement et restauration	73	2 228	33 607	33 607
Dont : commerce de gros <sup>1</sup>	13	475	7 098	7 098
commerce de détail <sup>1</sup>	25	994	13 946	13 946
Services aux entreprises	37	1 678	44 449	44 449
Services aux particuliers <sup>2</sup>	19	993	24 716	24 716
Dont : enseignement, santé et action sociale	9	727	17 351	17 351

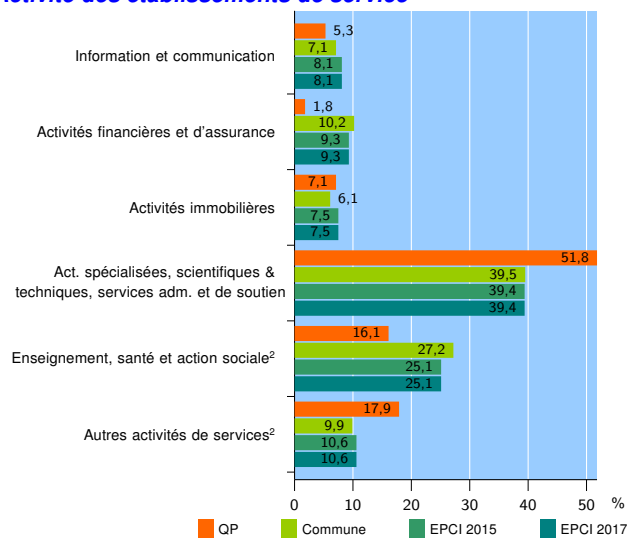
Source : Insee, Répertoire des entreprises et des établissements<sup>3</sup> (Sirene) au 31/12/2015

### Activité des établissements



Source : Insee, Répertoire des entreprises et des établissements<sup>3</sup> (Sirene) au 31/12/2015

### Activité des établissements de service



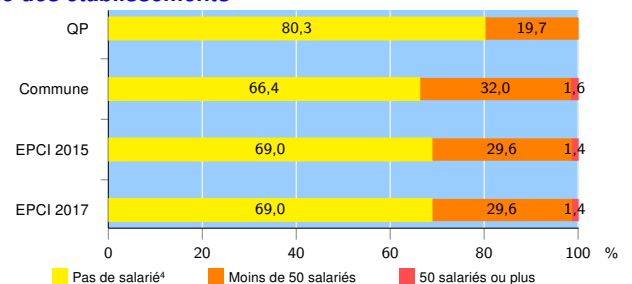
Source : Insee, Répertoire des entreprises et des établissements<sup>3</sup> (Sirene) au 31/12/2015

### Démographie d'établissements

	QP	Commune	EPCI 2015	EPCI 2017
<b>Créations et transferts d'établissements</b>	<b>46</b>	<b>1 141</b>	<b>25 330</b>	<b>25 330</b>
Part des transferts (%)	13,0	21,9	25,1	25,1
Part des créations (%)	87,0	78,1	74,9	74,9
Part de micro-entrepreneurs parmi les créations d'établissements (%)	52,5	49,0	52,2	52,2
<b>Taux de créations et transferts (%)</b>	<b>23,8</b>	<b>18,0</b>	<b>21,1</b>	<b>21,1</b>

Source : Insee, Répertoire des entreprises et des établissements<sup>3</sup> (Sirene) en 2016

### Taille des établissements



Source : Insee, Répertoire des entreprises et des établissements<sup>3</sup> (Sirene) au 31/12/2015

<sup>1</sup> : À l'exception des automobiles et des motocycles

<sup>2</sup> : Les services aux particuliers sont composés de l'enseignement, santé et action sociale ainsi que des autres activités de service

<sup>3</sup> : Établissements du champ marchand non agricole

<sup>4</sup> : Y compris inconnu et non enregistré

### Signes conventionnels utilisés

s : secret statistique (y compris entre indicateurs et entre zones géographiques)  
nd : données non disponibles ou non diffusables (ex. mauvaise qualité de géolocalisation)  
/// : absence de résultat due à la nature des choses (ex. pas d'EPCI 2015)