

Tissu économique

Zone étudiée

QP Aiguerande (QP069009)

Zones de comparaison

Commune 2022 : Belleville-en-Beaujolais

EPCI 2015 : CC Saône Beaujolais

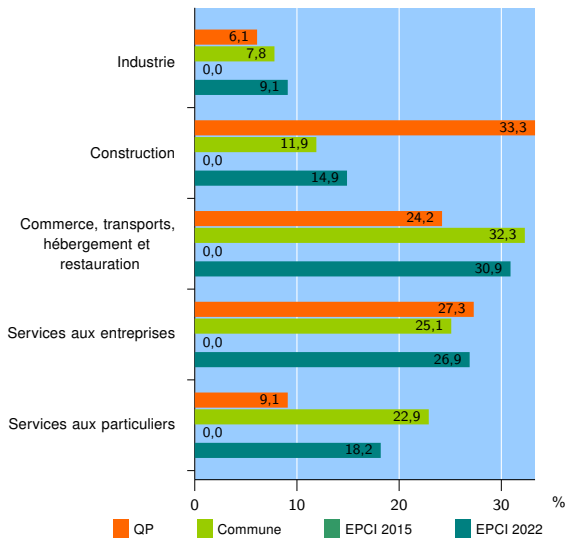
EPCI 2022 : CC Saône-Beaujolais

Activité des établissements

	QP	Commune	EPCI 2015	EPCI 2022
Nombre d'établissements	33	1 291	nd	4 010
Industrie	2	100	nd	367
Construction	11	154	nd	596
Commerce, transports, hébergement et restauration	8	417	nd	1 241
Dont : commerce de gros ¹	0	76	nd	318
commerce de détail ¹	5	175	nd	393
Services aux entreprises	9	324	nd	1 077
Services aux particuliers	3	296	nd	729
Dont : enseignement, santé et action sociale	1	187	nd	434

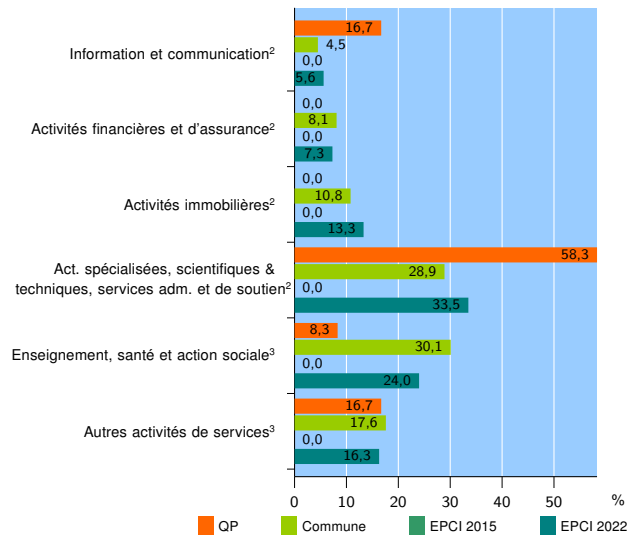
Source : Insee, Répertoire des entreprises et des établissements⁴ (Sirene) au 31/12/2020

Activité des établissements



Source : Insee, Répertoire des entreprises et des établissements⁴ (Sirene) au 31/12/2020

Activité des établissements de service



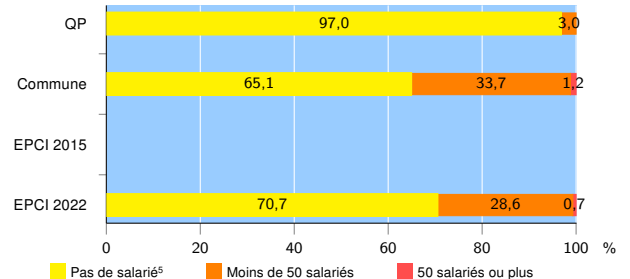
Source : Insee, Répertoire des entreprises et des établissements⁴ (Sirene) au 31/12/2020

Démographie d'établissements

	QP	Commune	EPCI 2015	EPCI 2022
Créations et transferts d'établissements	20	269	nd	782
Part des transferts (%)	0,0	20,4	nd	21,4
Part des créations (%)	100,0	79,6	nd	78,6
Part de micro-entrepreneurs parmi les créations d'établissements (%)	75,0	60,3	nd	56,3
Taux de créations et transferts (%)	60,6	20,8	nd	19,5

Source : Insee, Répertoire des entreprises et des établissements⁴ (Sirene) en 2021

Taille des établissements



Source : Insee, Répertoire des entreprises et des établissements⁴ (Sirene) au 31/12/2020

¹ : À l'exception des automobiles et des motocycles

² : Services aux entreprises

³ : Services aux particuliers

⁴ : Établissements du champ marchand non agricole

⁵ : Y compris inconnu et non enregistré

Signes conventionnels utilisés

s : secret statistique (y compris entre indicateurs et entre zones géographiques)

nd : donnée non disponible ou non diffusable

/// : donnée non calculable (ex. pas d'EPCI 2015)