

Tissu économique

Zone étudiée

QP Belleruche (QP069008)

Zones de comparaison

Communes 2018 : Gleizé, Limas, Villefranche-sur-Saône

EPCI 2015 : CA Villefranche Beaujolais Saône

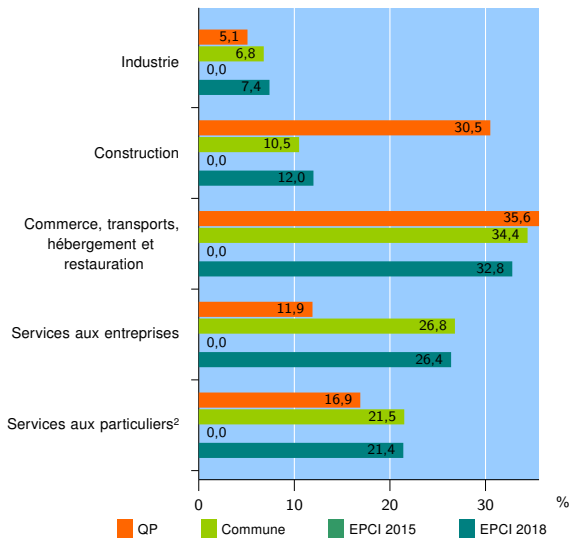
EPCI 2018 : CA Villefranche Beaujolais Saône

Activité des établissements

	QP	Commune	EPCI 2015	EPCI 2018
Nombre d'établissements	59	4 428	nd	6 245
Industrie	3	299	nd	462
Construction	18	466	nd	746
Commerce, transports, hébergement et restauration	21	1 524	nd	2 050
Dont : commerce de gros ¹	0	251	nd	393
commerce de détail ¹	15	750	nd	930
Services aux entreprises	7	1 189	nd	1 651
Services aux particuliers ²	10	950	nd	1 336
Dont : enseignement, santé et action sociale	7	627	nd	888

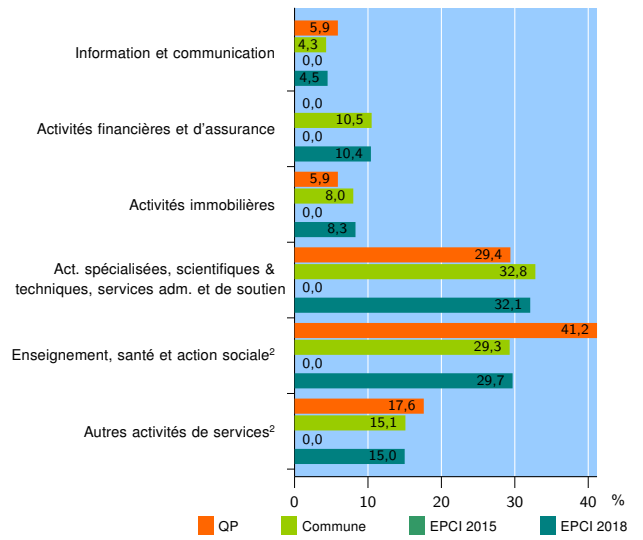
Source : Insee, Répertoire des entreprises et des établissements³ (Sirene) au 31/12/2016

Activité des établissements



Source : Insee, Répertoire des entreprises et des établissements³ (Sirene) au 31/12/2016

Activité des établissements de service



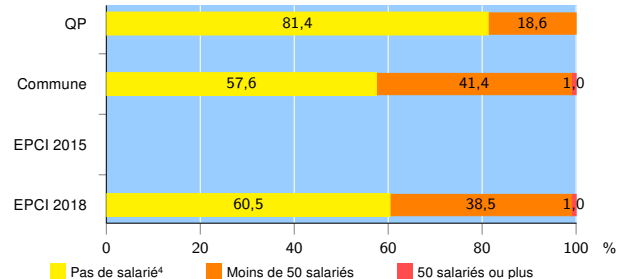
Source : Insee, Répertoire des entreprises et des établissements³ (Sirene) au 31/12/2016

Démographie d'établissements

	QP	Commune	EPCI 2015	EPCI 2018
Créations et transferts d'établissements	30	750	nd	1 071
Part des transferts (%)	10,0	26,9	nd	26,7
Part des créations (%)	90,0	73,1	nd	73,3
Part de micro-entrepreneurs parmi les créations d'établissements (%)	66,7	42,2	nd	42,4
Taux de créations et transferts (%)	50,8	16,9	nd	17,1

Source : Insee, Répertoire des entreprises et des établissements³ (Sirene) en 2017

Taille des établissements



Source : Insee, Répertoire des entreprises et des établissements³ (Sirene) au 31/12/2016

¹ : À l'exception des automobiles et des motocycles

² : Les services aux particuliers sont composés de l'enseignement, santé et action sociale ainsi que des autres activités de service

³ : Établissements du champ marchand non agricole

⁴ : Y compris inconnu et non enregistré

Signes conventionnels utilisés

s : secret statistique (y compris entre indicateurs et entre zones géographiques)
nd : données non disponibles ou non diffusables (ex. mauvaise qualité de géolocalisation)
/// : absence de résultat due à la nature des choses (ex. pas d'EPCI 2015)