

## Tissu économique

### Zone étudiée

QP Béligny (QP069007)

### Zones de comparaison

Commune 2018 : Villefranche-sur-Saône

EPCI 2015 : CA Villefranche Beaujolais Saône

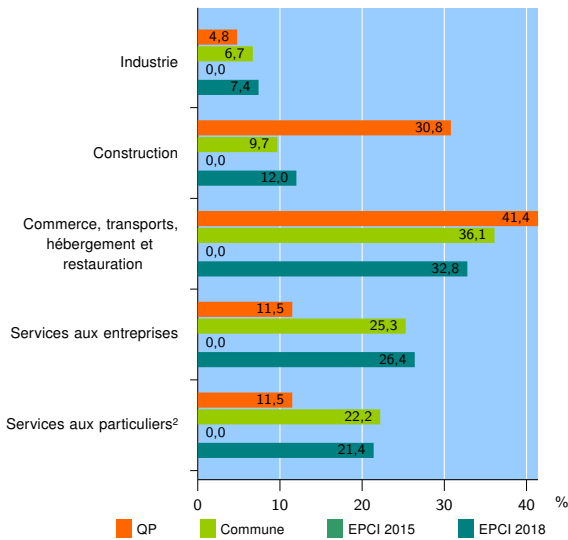
EPCI 2018 : CA Villefranche Beaujolais Saône

### Activité des établissements

	QP	Commune	EPCI 2015	EPCI 2018
<b>Nombre d'établissements</b>	<b>104</b>	<b>3 366</b>	<b>nd</b>	<b>6 245</b>
Industrie	5	224	nd	462
Construction	32	328	nd	746
Commerce, transports, hébergement et restauration	43	1 216	nd	2 050
Dont : commerce de gros <sup>1</sup>	3	153	nd	393
commerce de détail <sup>1</sup>	17	647	nd	930
Services aux entreprises	12	852	nd	1 651
Services aux particuliers <sup>2</sup>	12	746	nd	1 336
Dont : enseignement, santé et action sociale	6	474	nd	888

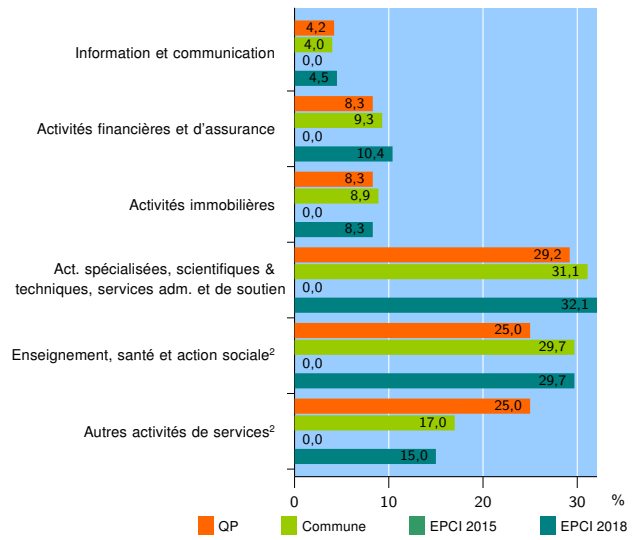
Source : Insee, Répertoire des entreprises et des établissements<sup>3</sup> (Sirene) au 31/12/2016

### Activité des établissements



Source : Insee, Répertoire des entreprises et des établissements<sup>3</sup> (Sirene) au 31/12/2016

### Activité des établissements de service



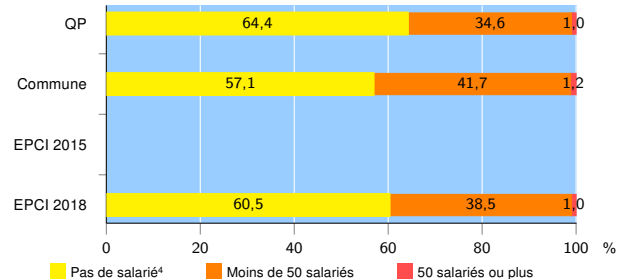
Source : Insee, Répertoire des entreprises et des établissements<sup>3</sup> (Sirene) au 31/12/2016

### Démographie d'établissements

	QP	Commune	EPCI 2015	EPCI 2018
<b>Créations et transferts d'établissements</b>	<b>23</b>	<b>546</b>	<b>nd</b>	<b>1 071</b>
Part des transferts (%)	17,4	23,6	nd	26,7
Part des créations (%)	82,6	76,4	nd	73,3
Part de micro-entrepreneurs parmi les créations d'établissements (%)	42,1	42,4	nd	42,4
<b>Taux de créations et transferts (%)</b>	<b>22,1</b>	<b>16,2</b>	<b>nd</b>	<b>17,1</b>

Source : Insee, Répertoire des entreprises et des établissements<sup>3</sup> (Sirene) en 2017

### Taille des établissements



Source : Insee, Répertoire des entreprises et des établissements<sup>3</sup> (Sirene) au 31/12/2016

<sup>1</sup> : À l'exception des automobiles et des motocycles

<sup>2</sup> : Les services aux particuliers sont composés de l'enseignement, santé et action sociale ainsi que des autres activités de service

<sup>3</sup> : Établissements du champ marchand non agricole

<sup>4</sup> : Y compris inconnu et non enregistré

### Signes conventionnels utilisés

s : secret statistique (y compris entre indicateurs et entre zones géographiques)  
nd : données non disponibles ou non diffusables (ex. mauvaise qualité de géolocalisation)  
/// : absence de résultat due à la nature des choses (ex. pas d'EPCI 2015)