

Zone étudiée

QP Béligny (QP069007)

Zones de comparaison

Commune 2020 : Villefranche-sur-Saône

EPCI 2015 : CA Villefranche Beaujolais Saône

EPCI 2020 : CA Villefranche Beaujolais Saône

Premier degré

Écoles

	QP	Commune	EPCI 2015	EPCI 2020
Nombre d'écoles maternelles ¹	2	6	nd	14
<i>dont en Rep</i>	0	3	nd	3
<i>dont en Rep+</i>	2	2	nd	2
<i>dont privées</i>	0	0	nd	0
Nombre d'écoles élémentaires ¹	1	15	nd	36
<i>dont en Rep</i>	0	2	nd	2
<i>dont en Rep+</i>	1	6	nd	6
<i>dont privées</i>	0	4	nd	5

¹Les écoles concernées par le QP sont celles situées dans le QP ou à moins de 100 mètres du QP.

Note de lecture : 6 écoles maternelles sont situées dans la commune dans laquelle se situe le QP.

Source : Ministère de l'Éducation Nationale, Depp 2019-2020

Écoliers (lieu où est située l'école)

	QP	Commune	EPCI 2015	EPCI 2020
Nombre d'écoliers	545	5 206	nd	8 703
<i>dont en école maternelle²</i>	236	723	nd	1 494
<i>dont moins de 3 ans</i>	28	132	nd	137

²Les écoles maternelles n'ont que des élèves de niveau de maternelle, les écoles élémentaires ont des élèves de niveau élémentaire mais peuvent aussi avoir des élèves de niveau de maternelle. Les effectifs de maternelle ne sont donc pas complètement exhaustifs (il s'agit uniquement des élèves scolarisés dans une école « strictement » maternelle).

Note de lecture : 5 206 écoliers sont scolarisés dans une école située dans la commune dans laquelle se situe le QP. Parmi ces élèves, 723 fréquentent une école maternelle.

Source : Ministère de l'Éducation Nationale, Depp 2019-2020

Second degré : les formations au collège

Établissements

	QP	Commune	EPCI 2015	EPCI 2020
Nombre de collèges ³	0	4	nd	6
<i>dont en Rep</i>	0	1	nd	1
<i>dont en Rep+</i>	0	1	nd	1
<i>dont privés</i>	0	1	nd	1

³Les collèges concernés par le QP sont ceux situés dans le QP ou à moins de 300 mètres du QP.

Note de lecture : 4 collèges sont situés dans la commune dans laquelle se situe le QP.

Source : Ministère de l'Éducation Nationale, Depp 2019-2020

Élèves (lieu de résidence de l'élève)

	QP	Commune	EPCI 2015	EPCI 2020
Nombre d'élèves scolarisés dans une formation au collège	267	2 058	nd	4 284
<i>dont filles</i>	135	985	nd	2 081
<i>dont en Rep</i>	8	416	nd	522
<i>dont en Rep+</i>	209	495	nd	541
<i>dont en établissement privé</i>	16	451	nd	1 105
<i>dont SEGPA, ULIS, UPE2A, 3^e prépa-pro</i>	42	193	nd	311

Note de lecture : À la rentrée 2019, 2 058 élèves inscrits dans une formation de niveau collège résident dans la commune dans laquelle se situe le QP.

Source : Ministère de l'Éducation Nationale, Depp 2019-2020

Les deux tableaux suivants concernent les collégiens hors SEGPA, ULIS, UPE2A et troisième préparatoire aux formations professionnelles

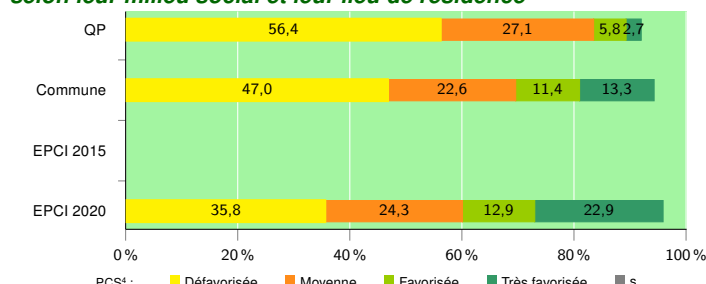
Retard scolaire dans les formations collège (lieu de résidence de l'élève)

	QP	Commune	EPCI 2015	EPCI 2020
Taux de retard en 6 ^e (%)	s	5,2	nd	4,0
Taux de retard des filles, parmi les filles en 6 ^e (%)	s	5,5	nd	4,6
Taux de retard en 3 ^e (%)	27,4	20,4	nd	14,1
Taux de retard des filles, parmi les filles en 3 ^e (%)	25,0	17,2	nd	11,2

Note de lecture : À la rentrée 2019, parmi l'ensemble des collégiens résidant dans la commune dans laquelle se situe le QP (hors SEGPA, ULIS, UPE2A, 3^e prépa-pro), 5,2 % sont en retard en sixième. Pour les seules collégiennes de cette commune, le taux de retard est 5,5 %.

Source : Ministère de l'Éducation Nationale, Depp 2019-2020

Répartition des élèves inscrits dans une formation au collège selon leur milieu social et leur lieu de résidence

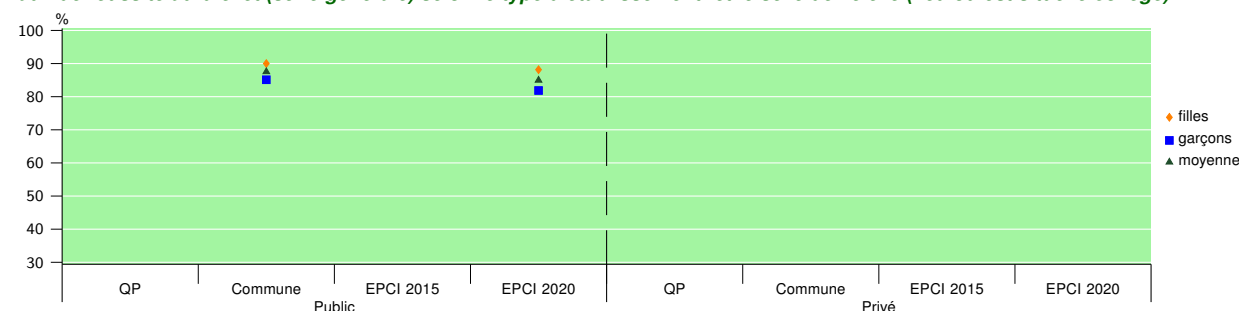


⁴Le total de la ventilation selon la PCS du représentant légal peut ne pas être égal à 100 s'il y a des non renseignés.

Note de lecture : À la rentrée 2019, parmi l'ensemble des collégiens résidant dans la commune dans laquelle se situe le QP (hors SEGPA, ULIS, UPE2A, 3^e prépa-pro), 47,0 % sont issus d'un milieu social défavorisé.

Source : Ministère de l'Éducation Nationale, Depp 2019-2020

Taux de réussite au brevet (série générale) selon le type d'établissement⁵ et le sexe de l'élève (lieu où est situé le collège)



⁵Les collèges concernés par le QP sont ceux situés dans le QP ou à moins de 300 mètres du QP.

Note de lecture : À la session 2020, le taux de réussite au DNB est de 87,5 % pour les collèges publics situés dans la commune dans laquelle se situe le QP.

Source : Ministère de l'Éducation Nationale, Depp 2019-2020

Éducation (2/2)



Tous les chiffres et leur documentation disponibles sur insee.fr

Zone étudiée

QP Béligny (QP069007)

Zones de comparaison

Commune 2020 : Villefranche-sur-Saône

EPCI 2015 : CA Villefranche Beaujolais Saône

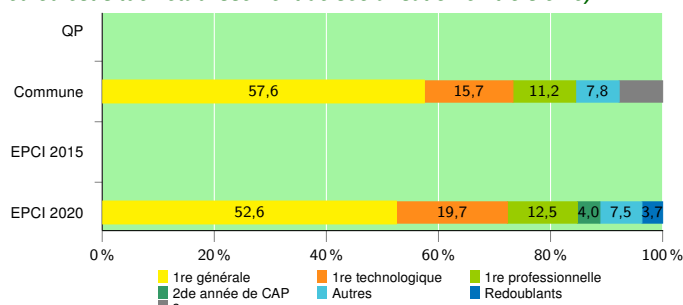
EPCI 2020 : CA Villefranche Beaujolais Saône



Fiche mise à jour le 25/02/2022
Version : 2021

Second degré : parcours à l'issue du collège

Orientation des élèves scolarisés deux ans après la troisième (lieu où est situé l'établissement de scolarisation en troisième)



Note de lecture : 57,6 % des élèves qui sont scolarisés en troisième à la rentrée 2017 au sein d'un collège situé dans la commune dans laquelle se situe le QP se retrouvent en première générale à la rentrée 2019.
Source : Ministère de l'Éducation Nationale, Depp 2019-2020

Scolarisation (lieu de résidence)

	QP	Commune	EPCI 2015	EPCI 2020
Part des 16 à 25 ans non scolarisés et sans emploi (%)	29,5	25,4	nd	21,0

Note de lecture : Parmi les jeunes de 16 à 25 ans résidant dans la commune dans laquelle se situe le QP, 25,4% sont non scolarisés et sans emploi.
Source : Insee, Recensement de la Population 2017

Centre de formation d'apprentis (CFA)

	Commune	EPCI 2015	EPCI 2020
Nombre de centres de formation d'apprentis (y compris agriculture)	0	nd	4
dont privés	0	nd	4

Note de lecture : La commune dans laquelle se situe le QP compte 0 CFA.
Source : Insee, Base Permanente des Équipements 2019

Second degré : les formations au lycée

Établissements

	Commune	EPCI 2015	EPCI 2020
Nombre de lycées	5	nd	5
Nombre de lycées d'enseignement général et technologique ⁵	4	nd	4
dont privés	2	nd	2
Nombre de lycées d'enseignement professionnel	1	nd	1
dont privés	1	nd	1

⁵Les lycées généraux et technologiques incluent les lycées polyvalents
Note de lecture : La commune dans laquelle se situe le QP compte 5 lycée(s) d'enseignement général et technologique.
Source : Ministère de l'Éducation Nationale, Depp 2019-2020

Élèves (lieu de résidence de l'élève)

	QP	Commune	EPCI 2015	EPCI 2020
Élèves scolarisés dans une formation générale ou technologique des lycées	76	851	nd	1 907
dont filles	46	463	nd	1 035
dont en établissement privé	s	204	nd	461
Élèves scolarisés dans une formation professionnelle des lycées	55	382	nd	679
dont filles	22	173	nd	298

Note de lecture : Parmi les élèves résidant dans la commune dans laquelle se situe le QP, 851 sont scolarisés dans une formation générale et technologique en lycée.
Source : Ministère de l'Éducation Nationale, Depp 2019-2020

Retard scolaire dans les formations générales ou technologiques en lycées (lieu de résidence de l'élève)

	QP	Commune	EPCI 2015	EPCI 2020
Taux de retard en 2 ^{de} (%)	20,6	14,8	nd	11,1
Taux de retard des filles, parmi les filles en 2 ^{de} (%)	s	12,9	nd	9,9
Taux de retard en terminale (%)	38,9	27,3	nd	22,6
Taux de retard des filles, parmi les filles en terminale (%)	s	23,2	nd	22,9

Note de lecture : Parmi les élèves résidant dans la commune dans laquelle se situe le QP, 14,8 % sont en retard en seconde générale et technologique.
Source : Ministère de l'Éducation Nationale, Depp 2019-2020

Retard scolaire dans les formations professionnelles en lycée (lieu de résidence de l'élève)

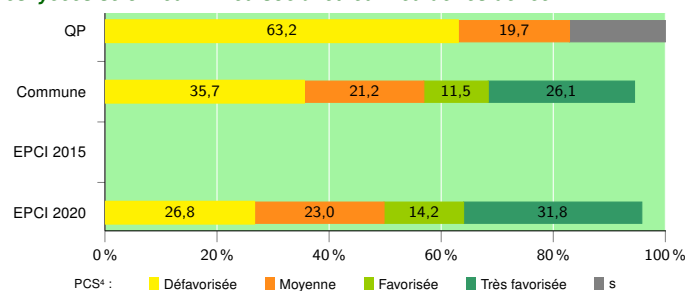
	QP	Commune	EPCI 2015	EPCI 2020
Taux de retard en 2 ^{de} (%)	41,2	41,9	nd	36,6
Taux de retard des filles, parmi les filles en 2 ^{de} (%)	s	40,0	nd	34,4
Taux de retard en terminale (%)	58,3	59,5	nd	54,5
Taux de retard des filles, parmi les filles en terminale (%)	s	63,0	nd	53,1

Note de lecture : Parmi les élèves résidant dans la commune dans laquelle se situe le QP, 41,9 % sont en retard en seconde professionnelle.
Source : Ministère de l'Éducation Nationale, Depp 2019-2020

Signes conventionnels utilisés

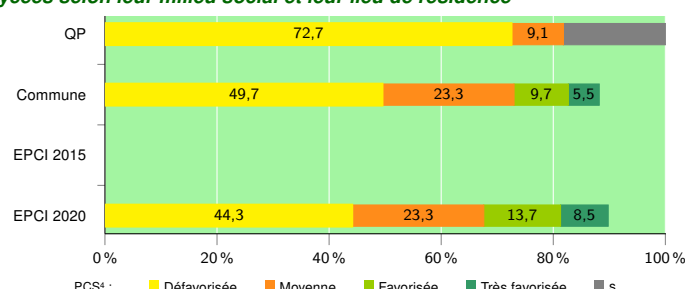
s : secret statistique (y compris entre indicateurs et entre zones géographiques)
nd : donnée non disponible ou non diffusable
/// : donnée non calculable (ex. pas d'EPCI 2015)

Répartition des élèves inscrits dans une formation générale ou technologique des lycées selon leur milieu social et leur lieu de résidence



⁴Le total de la ventilation selon la PCS du représentant légal peut ne pas être égal à 100 s'il y a des non renseignés.
Note de lecture : Dans la commune dans laquelle se situe le QP, 35,7 % des élèves scolarisés dans une formation générale et technologique en lycée sont enfants d'ouvriers ou d'inactifs (PCS défavorisée).
Source : Ministère de l'Éducation Nationale, Depp 2019-2020

Répartition des élèves inscrits dans une formation professionnelle des lycées selon leur milieu social et leur lieu de résidence



⁴Le total de la ventilation selon la PCS du représentant légal peut ne pas être égal à 100 s'il y a des non renseignés.
Note de lecture : Dans la commune dans laquelle se situe le QP, 49,7 % des élèves scolarisés dans une formation professionnelle en lycée sont enfants d'ouvriers ou d'inactifs (PCS défavorisée).
Source : Ministère de l'Éducation Nationale, Depp 2019-2020