

Tissu économique

Zone étudiée

QP Le Garet (QP069006)

Zones de comparaison

Commune 2021 : Villefranche-sur-Saône

EPCI 2015 : CA Villefranche Beaujolais Saône

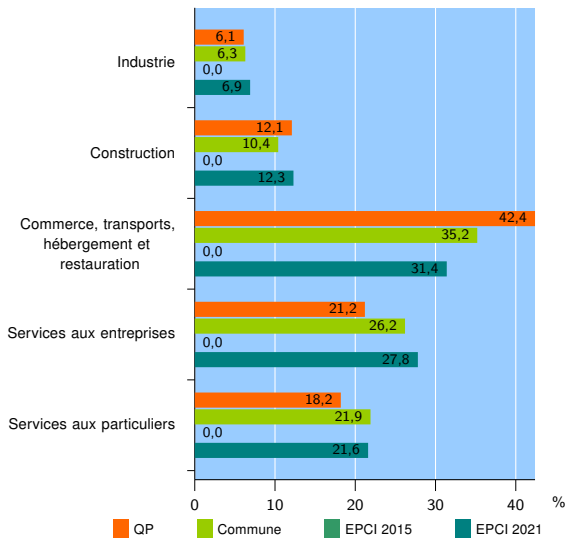
EPCI 2021 : CA Villefranche Beaujolais Saône

Activité des établissements

| | QP | Commune | EPCI 2015 | EPCI 2021 |
|---|-----------|--------------|-----------|--------------|
| Nombre d'établissements | 33 | 3 940 | nd | 7 400 |
| Industrie | 2 | 250 | nd | 511 |
| Construction | 4 | 409 | nd | 910 |
| Commerce, transports, hébergement et restauration | 14 | 1 385 | nd | 2 326 |
| Dont : commerce de gros ¹ | 2 | 184 | nd | 458 |
| commerce de détail ¹ | 3 | 679 | nd | 974 |
| Services aux entreprises | 7 | 1 032 | nd | 2 059 |
| Services aux particuliers | 6 | 864 | nd | 1 594 |
| Dont : enseignement, santé et action sociale | 4 | 538 | nd | 1 037 |

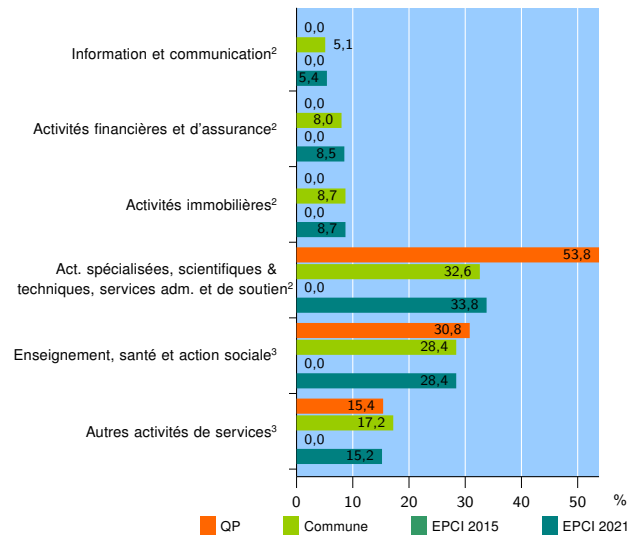
Source : Insee, Répertoire des entreprises et des établissements⁴ (Sirene) au 31/12/2019

Activité des établissements



Source : Insee, Répertoire des entreprises et des établissements⁴ (Sirene) au 31/12/2019

Activité des établissements de service



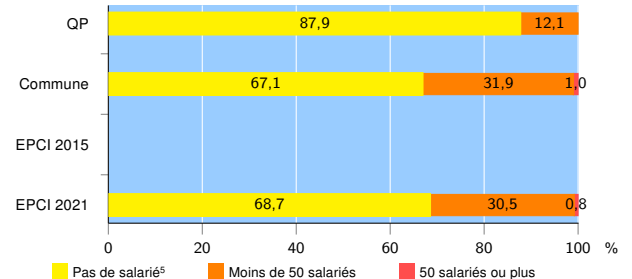
Source : Insee, Répertoire des entreprises et des établissements⁴ (Sirene) au 31/12/2019

Démographie d'établissements

| | QP | Commune | EPCI 2015 | EPCI 2021 |
|--|-------------|-------------|-----------|--------------|
| Créations et transferts d'établissements | 21 | 813 | nd | 1 455 |
| Part des transferts (%) | 0,0 | 18,6 | nd | 21,8 |
| Part des créations (%) | 100,0 | 81,4 | nd | 78,2 |
| Part de micro-entrepreneurs parmi les créations d'établissements (%) | 90,5 | 64,8 | nd | 63,6 |
| Taux de créations et transferts (%) | 63,6 | 20,6 | nd | 19,7 |

Source : Insee, Répertoire des entreprises et des établissements⁴ (Sirene) en 2020

Taille des établissements



Source : Insee, Répertoire des entreprises et des établissements⁴ (Sirene) au 31/12/2019

¹ : À l'exception des automobiles et des motocycles

² : Services aux entreprises

³ : Services aux particuliers

⁴ : Établissements du champ marchand non agricole

⁵ : Y compris inconnu et non enregistré

Signes conventionnels utilisés

s : secret statistique (y compris entre indicateurs et entre zones géographiques)

nd : donnée non disponible ou non diffusable

/// : donnée non calculable (ex. pas d'EPCI 2015)