

Tissu économique

Zone étudiée

QP Le Garet (QP069006)

Zones de comparaison

Commune 2014 : Villefranche-sur-Saône

EPCI 2015 : CA Villefranche Beaujolais Saône

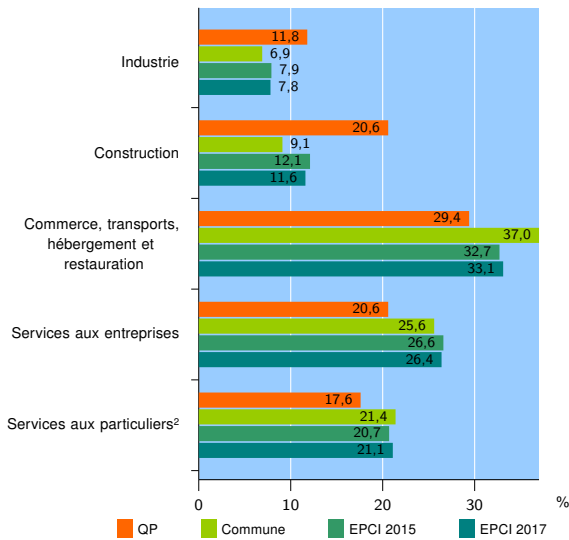
EPCI 2017 : CA Villefranche Beaujolais Saône

Activité des établissements

	QP	Commune	EPCI 2015	EPCI 2017
Nombre d'établissements	34	3 182	6 336	5 841
Industrie	4	220	504	457
Construction	7	291	768	677
Commerce, transports, hébergement et restauration	10	1 176	2 070	1 932
Dont : commerce de gros ¹	0	152	407	368
commerce de détail ¹	4	641	950	899
Services aux entreprises	7	814	1 683	1 541
Services aux particuliers ²	6	681	1 311	1 234
Dont : enseignement, santé et action sociale	4	432	867	826

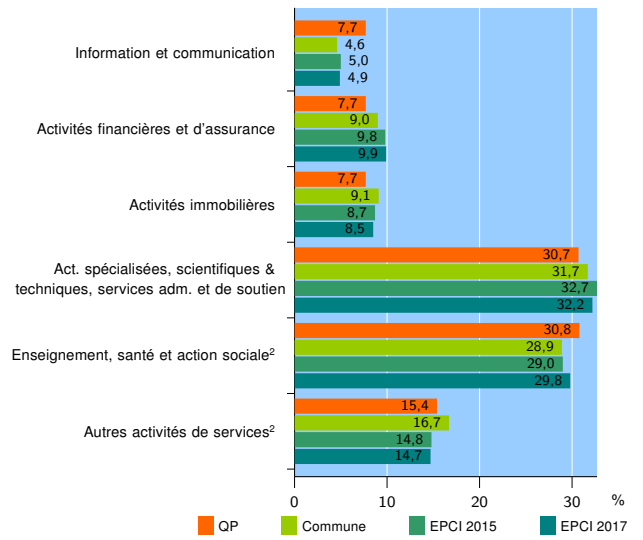
Source : Insee, Répertoire des entreprises et des établissements³ (Sirene) au 01/01/2015

Activité des établissements



Source : Insee, Répertoire des entreprises et des établissements³ (Sirene) au 01/01/2015

Activité des établissements de service



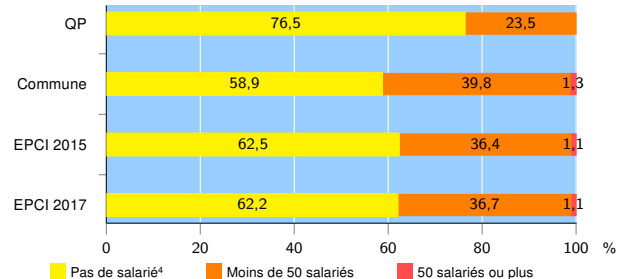
Source : Insee, Répertoire des entreprises et des établissements³ (Sirene) au 01/01/2015

Démographie d'établissements

	QP	Commune	EPCI 2015	EPCI 2017
Créations et transferts d'établissements	7	487	964	902
Part des transferts (%)	14,3	27,9	28,6	28,5
Part des créations (%)	85,7	72,1	71,4	71,5
Part de micro-entrepreneurs parmi les créations d'établissements (%)	83,3	46,7	44,9	45,1
Taux de créations et transferts (%)	20,6	15,3	15,2	15,4

Source : Insee, Répertoire des entreprises et des établissements³ (Sirene) en 2015

Taille des établissements



Source : Insee, Répertoire des entreprises et des établissements³ (Sirene) au 01/01/2015

¹ : À l'exception des automobiles et des motocycles

² : Les services aux particuliers sont composés de l'enseignement, santé et action sociale ainsi que des autres activités de service

³ : Établissements du champ marchand non agricole

⁴ : Y compris inconnu et non enregistré

Signes conventionnels utilisés

s : secret statistique (y compris entre indicateurs et entre zones géographiques)
nd : données non disponibles ou non diffusables (ex. mauvaise qualité de géolocalisation)
/// : absence de résultat due à la nature des choses (ex. pas d'EPCI 2015)