

## Zone étudiée

QP Centre (QP069004)

## Zones de comparaison

Commune 2021 : Givors

EPCI 2015 : Métropole de Lyon

EPCI 2021 : Métropole de Lyon

Tous les chiffres et leur documentation disponibles sur [insee.fr](http://insee.fr)

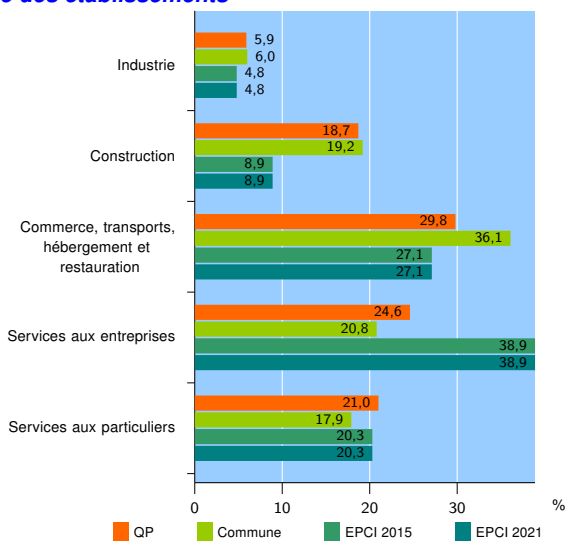
Fiche mise à jour le 03/02/2023  
Version : 2022

### Activité des établissements

	QP	Commune	EPCI 2015	EPCI 2021
<b>Nombre d'établissements</b>	<b>272</b>	<b>1 444</b>	<b>158 450</b>	<b>158 450</b>
Industrie	16	87	7 610	7 610
Construction	51	277	14 081	14 081
Commerce, transports, hébergement et restauration	81	522	42 872	42 872
Dont : commerce de gros <sup>1</sup>	7	36	7 808	7 808
commerce de détail <sup>1</sup>	35	238	15 537	15 537
Services aux entreprises	67	300	61 720	61 720
Services aux particuliers	57	258	32 167	32 167
Dont : enseignement, santé et action sociale	33	155	22 084	22 084

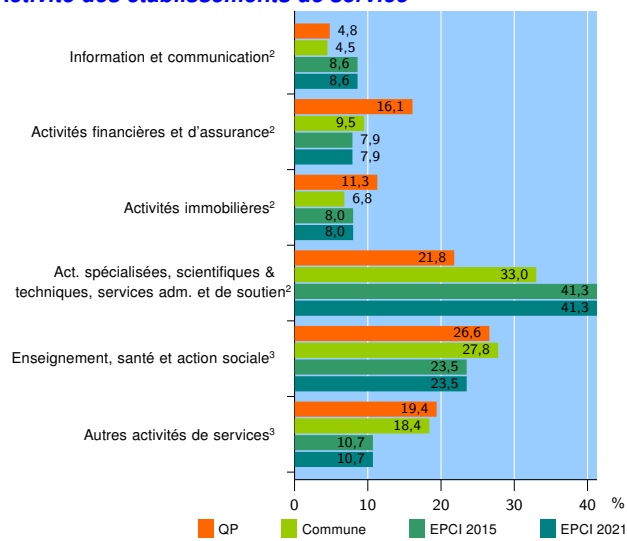
Source : Insee, Répertoire des entreprises et des établissements<sup>4</sup> (Sirene) au 31/12/2019

### Activité des établissements



Source : Insee, Répertoire des entreprises et des établissements<sup>4</sup> (Sirene) au 31/12/2019

### Activité des établissements de service



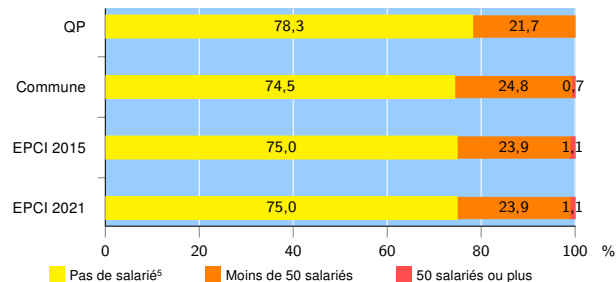
Source : Insee, Répertoire des entreprises et des établissements<sup>4</sup> (Sirene) au 31/12/2019

### Démographie d'établissements

	QP	Commune	EPCI 2015	EPCI 2021
<b>Créations et transferts d'établissements</b>	<b>61</b>	<b>351</b>	<b>39 441</b>	<b>39 441</b>
Part des transferts (%)	9,8	12,5	20,4	20,4
Part des créations (%)	90,2	87,5	79,6	79,6
Part de micro-entrepreneurs parmi les créations d'établissements (%)	63,6	65,8	65,5	65,5
<b>Taux de créations et transferts (%)</b>	<b>22,4</b>	<b>24,3</b>	<b>24,9</b>	<b>24,9</b>

Source : Insee, Répertoire des entreprises et des établissements<sup>4</sup> (Sirene) en 2020

### Taille des établissements



Source : Insee, Répertoire des entreprises et des établissements<sup>4</sup> (Sirene) au 31/12/2019

<sup>1</sup> : À l'exception des automobiles et des motocycles  
<sup>2</sup> : Services aux entreprises  
<sup>3</sup> : Services aux particuliers  
<sup>4</sup> : Établissements du champ marchand non agricole  
<sup>5</sup> : Y compris inconnu et non enregistré

**Signes conventionnels utilisés**  
s : secret statistique (y compris entre indicateurs et entre zones géographiques)  
nd : donnée non disponible ou non diffusable  
/// : donnée non calculable (ex. pas d'EPCI 2015)