

Tissu économique

Zone étudiée

QP Périmètre Nord De Ville (QP069001)

Zones de comparaison

Commune 2022 : Tarare

EPCI 2015 : CC de l'Ouest Rhodanien

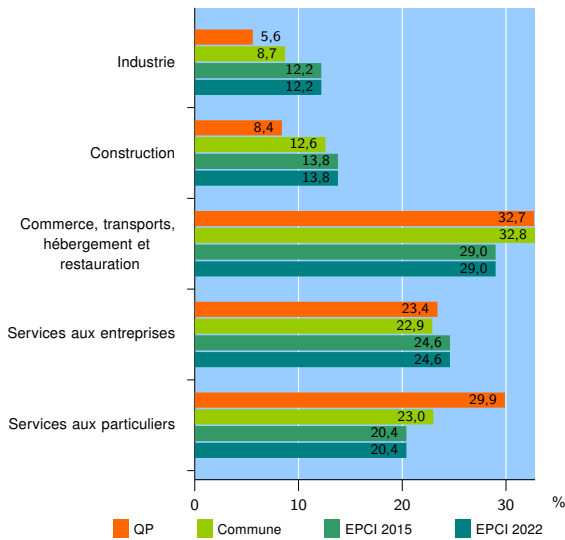
EPCI 2022 : CA de l'Ouest Rhodanien

Activité des établissements

	QP	Commune	EPCI 2015	EPCI 2022
Nombre d'établissements	107	882	3 967	3 967
Industrie	6	77	484	484
Construction	9	111	549	549
Commerce, transports, hébergement et restauration	35	289	1 150	1 150
Dont : commerce de gros ¹	2	36	191	191
commerce de détail ¹	20	143	459	459
Services aux entreprises	25	202	975	975
Services aux particuliers	32	203	809	809
Dont : enseignement, santé et action sociale	24	136	459	459

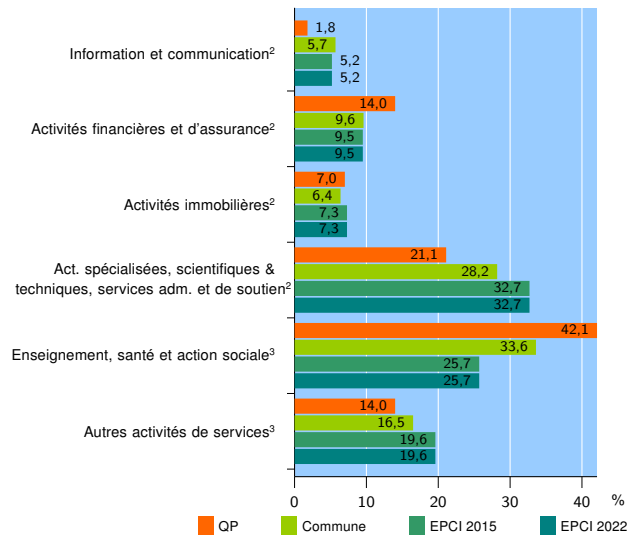
Source : Insee, Répertoire des entreprises et des établissements⁴ (Sirene) au 31/12/2020

Activité des établissements



Source : Insee, Répertoire des entreprises et des établissements⁴ (Sirene) au 31/12/2020

Activité des établissements de service



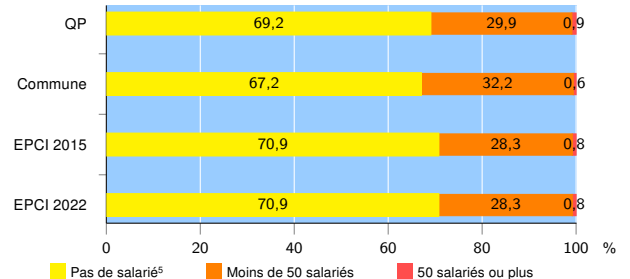
Source : Insee, Répertoire des entreprises et des établissements⁴ (Sirene) au 31/12/2020

Démographie d'établissements

	QP	Commune	EPCI 2015	EPCI 2022
Créations et transferts d'établissements	16	160	710	710
Part des transferts (%)	12,5	25,0	23,7	23,7
Part des créations (%)	87,5	75,0	76,3	76,3
Part de micro-entrepreneurs parmi les créations d'établissements (%)	64,3	57,5	56,6	56,6
Taux de créations et transferts (%)	15,0	18,1	17,9	17,9

Source : Insee, Répertoire des entreprises et des établissements⁴ (Sirene) en 2021

Taille des établissements



Source : Insee, Répertoire des entreprises et des établissements⁴ (Sirene) au 31/12/2020

¹ : À l'exception des automobiles et des motocycles

² : Services aux entreprises

³ : Services aux particuliers

⁴ : Établissements du champ marchand non agricole

⁵ : Y compris inconnu et non enregistré

Signes conventionnels utilisés

s : secret statistique (y compris entre indicateurs et entre zones géographiques)

nd : donnée non disponible ou non diffusable

/// : donnée non calculable (ex. pas d'EPCI 2015)