

## Tissu économique

### Zone étudiée

QP Cournon D'Auvergne (QP063006)

### Zones de comparaison

Commune 2021 : Cournon-d'Auvergne

EPCI 2015 : CA Clermont Communauté

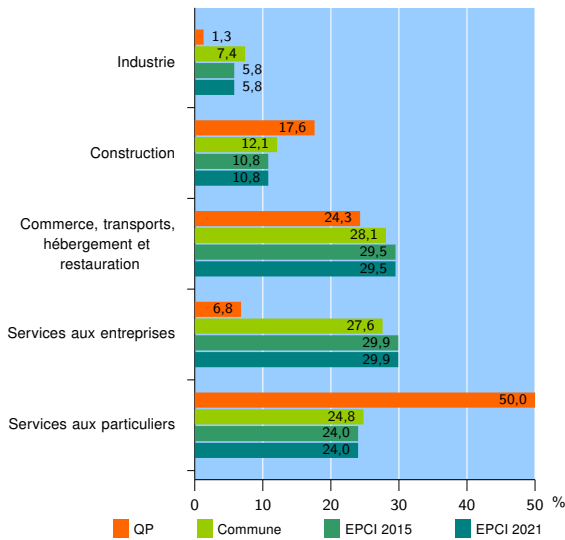
EPCI 2021 : Clermont Auvergne Métropole

### Activité des établissements

	QP	Commune	EPCI 2015	EPCI 2021
<b>Nombre d'établissements</b>	<b>74</b>	<b>1 697</b>	<b>23 761</b>	<b>23 761</b>
Industrie	1	125	1 387	1 387
Construction	13	206	2 567	2 567
Commerce, transports, hébergement et restauration	18	477	7 013	7 013
Dont : commerce de gros <sup>1</sup>	1	70	875	875
commerce de détail <sup>1</sup>	8	168	2 810	2 810
Services aux entreprises	5	468	7 098	7 098
Services aux particuliers	37	421	5 696	5 696
Dont : enseignement, santé et action sociale	26	271	3 691	3 691

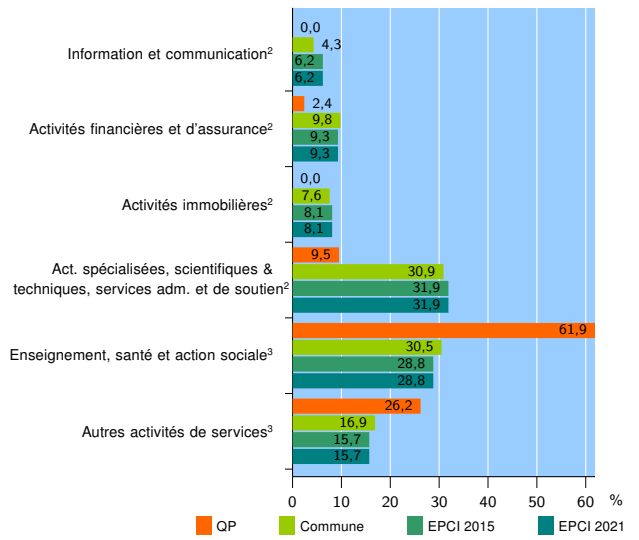
Source : Insee, Répertoire des entreprises et des établissements<sup>4</sup> (Sirene) au 31/12/2019

### Activité des établissements



Source : Insee, Répertoire des entreprises et des établissements<sup>4</sup> (Sirene) au 31/12/2019

### Activité des établissements de service



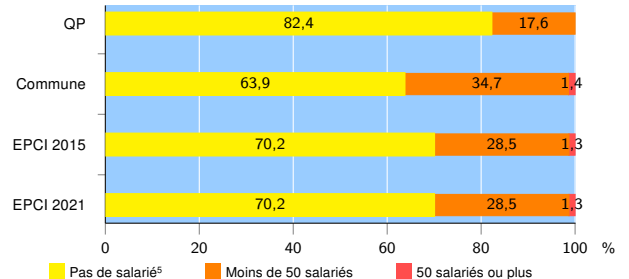
Source : Insee, Répertoire des entreprises et des établissements<sup>4</sup> (Sirene) au 31/12/2019

### Démographie d'établissements

	QP	Commune	EPCI 2015	EPCI 2021
<b>Créations et transferts d'établissements</b>	<b>12</b>	<b>251</b>	<b>4 587</b>	<b>4 587</b>
Part des transferts (%)	8,3	29,5	18,5	18,5
Part des créations (%)	91,7	70,5	81,5	81,5
Part de micro-entrepreneurs parmi les créations d'établissements (%)	90,9	53,7	62,2	62,2
<b>Taux de créations et transferts (%)</b>	<b>16,2</b>	<b>14,8</b>	<b>19,3</b>	<b>19,3</b>

Source : Insee, Répertoire des entreprises et des établissements<sup>4</sup> (Sirene) en 2020

### Taille des établissements



Source : Insee, Répertoire des entreprises et des établissements<sup>4</sup> (Sirene) au 31/12/2019

<sup>1</sup> : À l'exception des automobiles et des motocycles

<sup>2</sup> : Services aux entreprises

<sup>3</sup> : Services aux particuliers

<sup>4</sup> : Établissements du champ marchand non agricole

<sup>5</sup> : Y compris inconnu et non enregistré

### Signes conventionnels utilisés

s : secret statistique (y compris entre indicateurs et entre zones géographiques)

nd : donnée non disponible ou non diffusable

/// : donnée non calculable (ex. pas d'EPCI 2015)