

Tissu économique

Zone étudiée

QP Quartiers Nord (QP063003)

Zones de comparaison

Commune 2018 : Clermont-Ferrand

EPCI 2015 : CA Clermont Communauté

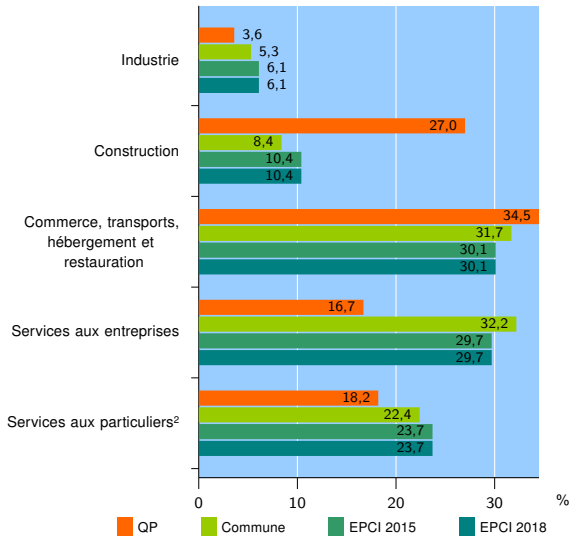
EPCI 2018 : Clermont Auvergne Métropole

Activité des établissements

| | QP | Commune | EPCI 2015 | EPCI 2018 |
|---|------------|---------------|---------------|---------------|
| Nombre d'établissements | 330 | 11 082 | 20 278 | 20 278 |
| Industrie | 12 | 592 | 1 233 | 1 233 |
| Construction | 89 | 929 | 2 102 | 2 102 |
| Commerce, transports, hébergement et restauration | 114 | 3 516 | 6 115 | 6 115 |
| Dont : commerce de gros ¹ | 12 | 402 | 798 | 798 |
| commerce de détail ¹ | 75 | 1 686 | 2 718 | 2 718 |
| Services aux entreprises | 55 | 3 563 | 6 027 | 6 027 |
| Services aux particuliers ² | 60 | 2 482 | 4 801 | 4 801 |
| Dont : enseignement, santé et action sociale | 45 | 1 618 | 3 182 | 3 182 |

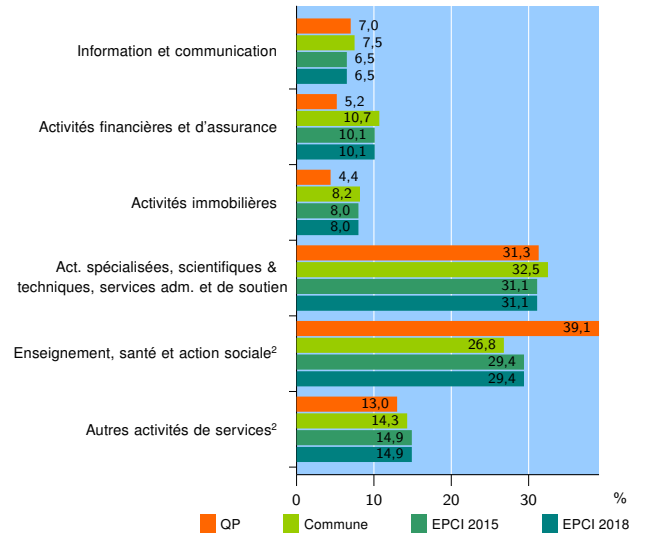
Source : Insee, Répertoire des entreprises et des établissements³ (Sirene) au 31/12/2016

Activité des établissements



Source : Insee, Répertoire des entreprises et des établissements³ (Sirene) au 31/12/2016

Activité des établissements de service



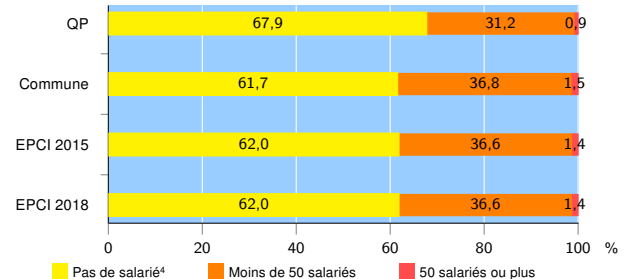
Source : Insee, Répertoire des entreprises et des établissements³ (Sirene) au 31/12/2016

Démographie d'établissements

| | QP | Commune | EPCI 2015 | EPCI 2018 |
|--|-------------|--------------|--------------|--------------|
| Créations et transferts d'établissements | 71 | 1 932 | 3 328 | 3 328 |
| Part des transferts (%) | 8,5 | 23,9 | 25,6 | 25,6 |
| Part des créations (%) | 91,5 | 76,1 | 74,4 | 74,4 |
| Part de micro-entrepreneurs parmi les créations d'établissements (%) | 63,1 | 50,1 | 50,1 | 50,1 |
| Taux de créations et transferts (%) | 21,5 | 17,4 | 16,4 | 16,4 |

Source : Insee, Répertoire des entreprises et des établissements³ (Sirene) en 2017

Taille des établissements



Source : Insee, Répertoire des entreprises et des établissements³ (Sirene) au 31/12/2016

¹ : À l'exception des automobiles et des motocycles

² : Les services aux particuliers sont composés de l'enseignement, santé et action sociale ainsi que des autres activités de service

³ : Établissements du champ marchand non agricole

⁴ : Y compris inconnu et non enregistré

Signes conventionnels utilisés

s : secret statistique (y compris entre indicateurs et entre zones géographiques)
nd : données non disponibles ou non diffusables (ex. mauvaise qualité de géolocalisation)
/// : absence de résultat due à la nature des choses (ex. pas d'EPCI 2015)