

## Tissu économique

### Zone étudiée

QP Bourgogne (QP042017)

### Zones de comparaison

Commune 2022 : Roanne

EPCI 2015 : CA Roannais Agglomération

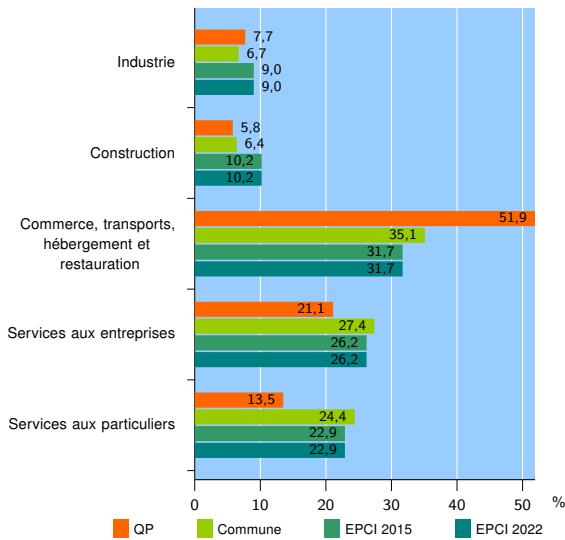
EPCI 2022 : CA Roannais Agglomération

### Activité des établissements

	QP	Commune	EPCI 2015	EPCI 2022
<b>Nombre d'établissements</b>	<b>52</b>	<b>3 692</b>	<b>8 160</b>	<b>8 160</b>
Industrie	4	247	731	731
Construction	3	237	834	834
Commerce, transports, hébergement et restauration	27	1 296	2 588	2 588
Dont : commerce de gros <sup>1</sup>	0	135	354	354
commerce de détail <sup>1</sup>	11	663	1 189	1 189
Services aux entreprises	11	1 013	2 138	2 138
Services aux particuliers	7	899	1 869	1 869
Dont : enseignement, santé et action sociale	7	575	1 120	1 120

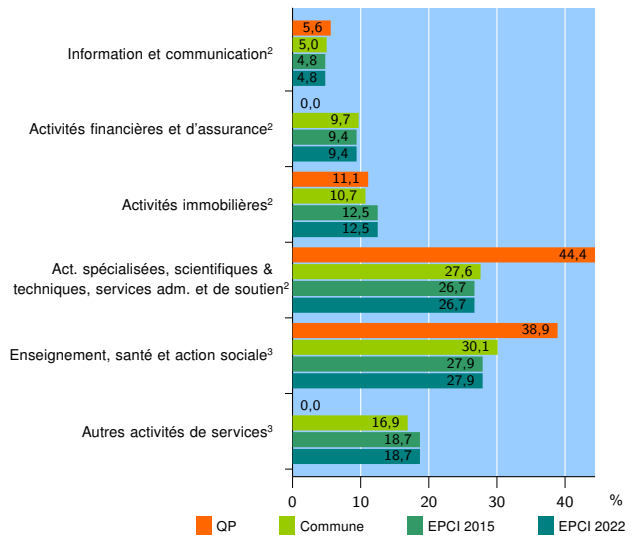
Source : Insee, Répertoire des entreprises et des établissements<sup>4</sup> (Sirene) au 31/12/2020

### Activité des établissements



Source : Insee, Répertoire des entreprises et des établissements<sup>4</sup> (Sirene) au 31/12/2020

### Activité des établissements de service



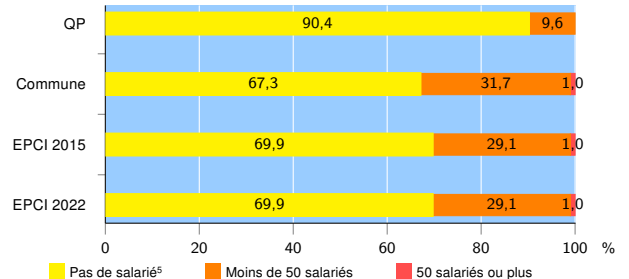
Source : Insee, Répertoire des entreprises et des établissements<sup>4</sup> (Sirene) au 31/12/2020

### Démographie d'établissements

	QP	Commune	EPCI 2015	EPCI 2022
<b>Créations et transferts d'établissements</b>	<b>21</b>	<b>689</b>	<b>1 593</b>	<b>1 593</b>
Part des transferts (%)	14,3	18,7	19,8	19,8
Part des créations (%)	85,7	81,3	80,2	80,2
Part de micro-entrepreneurs parmi les créations d'établissements (%)	72,2	64,5	60,0	60,0
<b>Taux de créations et transferts (%)</b>	<b>40,4</b>	<b>18,7</b>	<b>19,5</b>	<b>19,5</b>

Source : Insee, Répertoire des entreprises et des établissements<sup>4</sup> (Sirene) en 2021

### Taille des établissements



Source : Insee, Répertoire des entreprises et des établissements<sup>4</sup> (Sirene) au 31/12/2020

<sup>1</sup> : À l'exception des automobiles et des motocycles

<sup>2</sup> : Services aux entreprises

<sup>3</sup> : Services aux particuliers

<sup>4</sup> : Établissements du champ marchand non agricole

<sup>5</sup> : Y compris inconnu et non enregistré

### Signes conventionnels utilisés

s : secret statistique (y compris entre indicateurs et entre zones géographiques)

nd : donnée non disponible ou non diffusable

/// : donnée non calculable (ex. pas d'EPCI 2015)