

Tissu économique

Zone étudiée

QP Tarentaise Beaubrun (QP042012)

Zones de comparaison

Commune 2015 : Saint-Étienne

EPCI 2015 : CA Saint Etienne Métropole

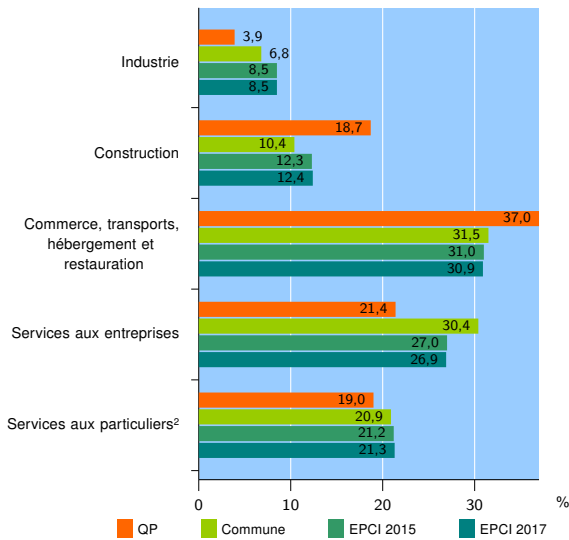
EPCI 2017 : CU Saint-Etienne Métropole

Activité des établissements

	QP	Commune	EPCI 2015	EPCI 2017
Nombre d'établissements	332	12 654	26 067	26 788
Industrie	13	865	2 215	2 272
Construction	62	1 314	3 220	3 320
Commerce, transports, hébergement et restauration	123	3 982	8 073	8 277
Dont : commerce de gros ¹	7	498	1 091	1 133
commerce de détail ¹	68	1 891	3 817	3 890
Services aux entreprises	71	3 844	7 033	7 215
Services aux particuliers ²	63	2 649	5 526	5 704
Dont : enseignement, santé et action sociale	21	1 824	3 703	3 819

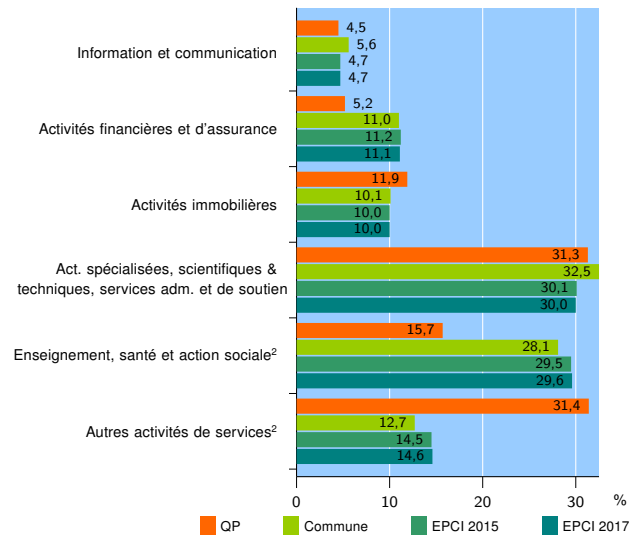
Source : Insee, Répertoire des entreprises et des établissements³ (Sirene) au 31/12/2015

Activité des établissements



Source : Insee, Répertoire des entreprises et des établissements³ (Sirene) au 31/12/2015

Activité des établissements de service



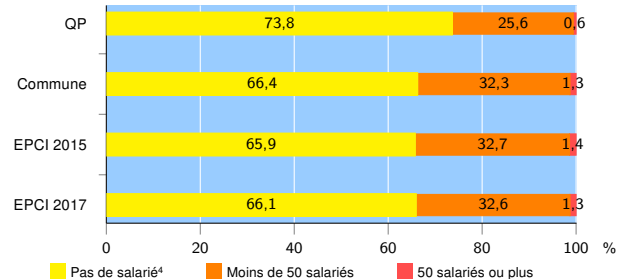
Source : Insee, Répertoire des entreprises et des établissements³ (Sirene) au 31/12/2015

Démographie d'établissements

	QP	Commune	EPCI 2015	EPCI 2017
Créations et transferts d'établissements	80	2 038	4 095	4 234
Part des transferts (%)	13,8	23,4	23,1	23,2
Part des créations (%)	86,2	76,6	76,9	76,8
Part de micro-entrepreneurs parmi les créations d'établissements (%)	47,8	41,7	43,8	43,8
Taux de créations et transferts (%)	24,1	16,1	15,7	15,8

Source : Insee, Répertoire des entreprises et des établissements³ (Sirene) en 2016

Taille des établissements



Source : Insee, Répertoire des entreprises et des établissements³ (Sirene) au 31/12/2015

¹ : À l'exception des automobiles et des motocycles

² : Les services aux particuliers sont composés de l'enseignement, santé et action sociale ainsi que des autres activités de service

³ : Établissements du champ marchand non agricole

⁴ : Y compris inconnu et non enregistré

Signes conventionnels utilisés

s : secret statistique (y compris entre indicateurs et entre zones géographiques)
nd : données non disponibles ou non diffusables (ex. mauvaise qualité de géolocalisation)
/// : absence de résultat due à la nature des choses (ex. pas d'EPCI 2015)