

Tissu économique

Zone étudiée

QP Grand Pont (QP042007)

Zones de comparaison

Commune 2021 : Rive-de-Gier

EPCI 2015 : CA Saint Etienne Métropole

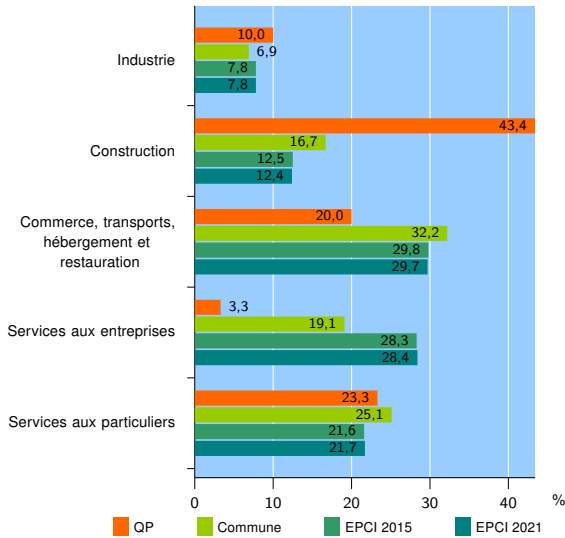
EPCI 2021 : Saint-Etienne Métropole

Activité des établissements

	QP	Commune	EPCI 2015	EPCI 2021
Nombre d'établissements	30	982	30 631	31 518
Industrie	3	68	2 393	2 455
Construction	13	164	3 810	3 915
Commerce, transports, hébergement et restauration	6	316	9 139	9 366
Dont : commerce de gros ¹	0	27	1 129	1 168
commerce de détail ¹	3	157	4 005	4 088
Services aux entreprises	1	188	8 666	8 937
Services aux particuliers	7	246	6 623	6 845
Dont : enseignement, santé et action sociale	2	157	4 454	4 602

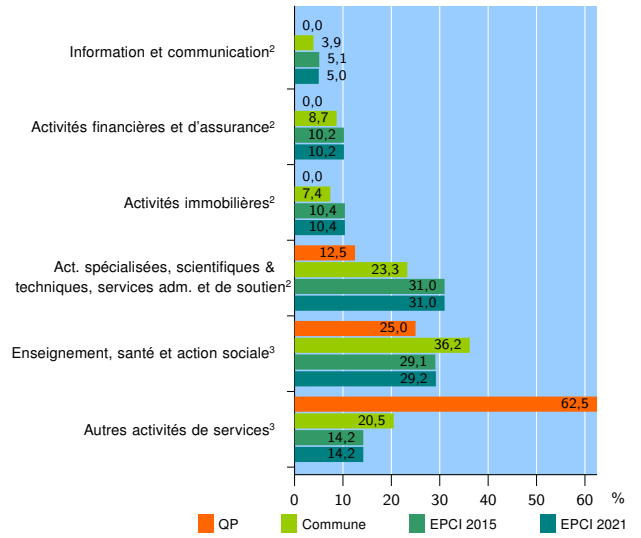
Source : Insee, Répertoire des entreprises et des établissements⁴ (Sirene) au 31/12/2019

Activité des établissements



Source : Insee, Répertoire des entreprises et des établissements⁴ (Sirene) au 31/12/2019

Activité des établissements de service



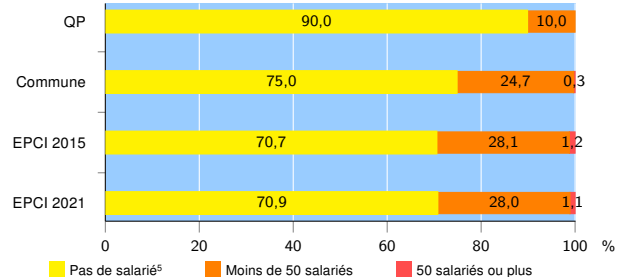
Source : Insee, Répertoire des entreprises et des établissements⁴ (Sirene) au 31/12/2019

Démographie d'établissements

	QP	Commune	EPCI 2015	EPCI 2021
Créations et transferts d'établissements	14	224	6 460	6 678
Part des transferts (%)	0,0	9,4	18,1	18,3
Part des créations (%)	100,0	90,6	81,9	81,7
Part de micro-entrepreneurs parmi les créations d'établissements (%)	85,7	69,5	62,5	62,2
Taux de créations et transferts (%)	46,7	22,8	21,1	21,2

Source : Insee, Répertoire des entreprises et des établissements⁴ (Sirene) en 2020

Taille des établissements



Source : Insee, Répertoire des entreprises et des établissements⁴ (Sirene) au 31/12/2019

¹ : À l'exception des automobiles et des motocycles

² : Services aux entreprises

³ : Services aux particuliers

⁴ : Établissements du champ marchand non agricole

⁵ : Y compris inconnu et non enregistré

Signes conventionnels utilisés

s : secret statistique (y compris entre indicateurs et entre zones géographiques)

nd : donnée non disponible ou non diffusable

/// : donnée non calculable (ex. pas d'EPCI 2015)