

Tissu économique

Zone étudiée

QP Grand Pont (QP042007)

Zones de comparaison

Commune 2015 : Rive-de-Gier

EPCI 2015 : CA Saint Etienne Métropole

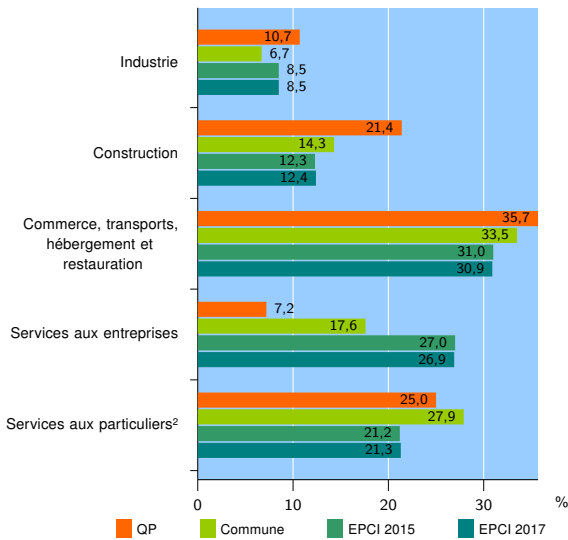
EPCI 2017 : CU Saint-Etienne Métropole

Activité des établissements

	QP	Commune	EPCI 2015	EPCI 2017
Nombre d'établissements	28	846	26 067	26 788
Industrie	3	57	2 215	2 272
Construction	6	121	3 220	3 320
Commerce, transports, hébergement et restauration	10	283	8 073	8 277
Dont : commerce de gros ¹	1	24	1 091	1 133
commerce de détail ¹	5	147	3 817	3 890
Services aux entreprises	2	149	7 033	7 215
Services aux particuliers ²	7	236	5 526	5 704
Dont : enseignement, santé et action sociale	3	148	3 703	3 819

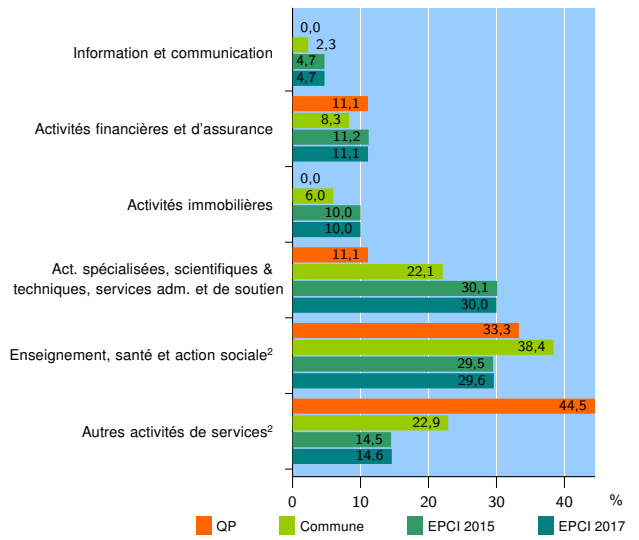
Source : Insee, Répertoire des entreprises et des établissements³ (Sirene) au 31/12/2015

Activité des établissements



Source : Insee, Répertoire des entreprises et des établissements³ (Sirene) au 31/12/2015

Activité des établissements de service



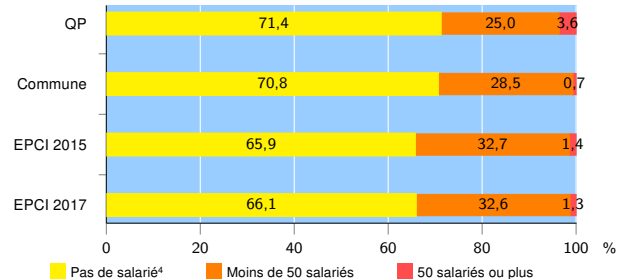
Source : Insee, Répertoire des entreprises et des établissements³ (Sirene) au 31/12/2015

Démographie d'établissements

	QP	Commune	EPCI 2015	EPCI 2017
Créations et transferts d'établissements	4	133	4 095	4 234
Part des transferts (%)	0,0	18,0	23,1	23,2
Part des créations (%)	100,0	82,0	76,9	76,8
Part de micro-entrepreneurs parmi les créations d'établissements (%)	75,0	56,0	43,8	43,8
Taux de créations et transferts (%)	14,3	15,7	15,7	15,8

Source : Insee, Répertoire des entreprises et des établissements³ (Sirene) en 2016

Taille des établissements



Source : Insee, Répertoire des entreprises et des établissements³ (Sirene) au 31/12/2015

¹ : À l'exception des automobiles et des motocycles

² : Les services aux particuliers sont composés de l'enseignement, santé et action sociale ainsi que des autres activités de service

³ : Établissements du champ marchand non agricole

⁴ : Y compris inconnu et non enregistré

Signes conventionnels utilisés

s : secret statistique (y compris entre indicateurs et entre zones géographiques)
nd : données non disponibles ou non diffusables (ex. mauvaise qualité de géolocalisation)
/// : absence de résultat due à la nature des choses (ex. pas d'EPCI 2015)