

## Tissu économique

### Zone étudiée

QP Montrambert Méline (QP042004)

### Zones de comparaison

Communes 2018 : Le Chambon-Feugerolles, La Ricamarie

EPCI 2015 : CA Saint Etienne Métropole

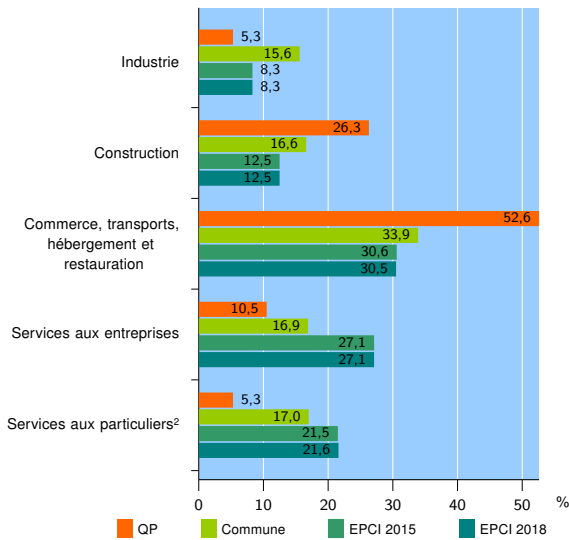
EPCI 2018 : Saint-Etienne Métropole

### Activité des établissements

	QP	Commune	EPCI 2015	EPCI 2018
<b>Nombre d'établissements</b>	<b>19</b>	<b>1 085</b>	<b>26 498</b>	<b>27 255</b>
Industrie	1	169	2 205	2 260
Construction	5	180	3 305	3 400
Commerce, transports, hébergement et restauration	10	368	8 112	8 325
Dont : commerce de gros <sup>1</sup>	2	49	1 078	1 120
commerce de détail <sup>1</sup>	1	147	3 766	3 845
Services aux entreprises	2	183	7 180	7 377
Services aux particuliers <sup>2</sup>	1	185	5 696	5 893
Dont : enseignement, santé et action sociale	0	123	3 861	3 989

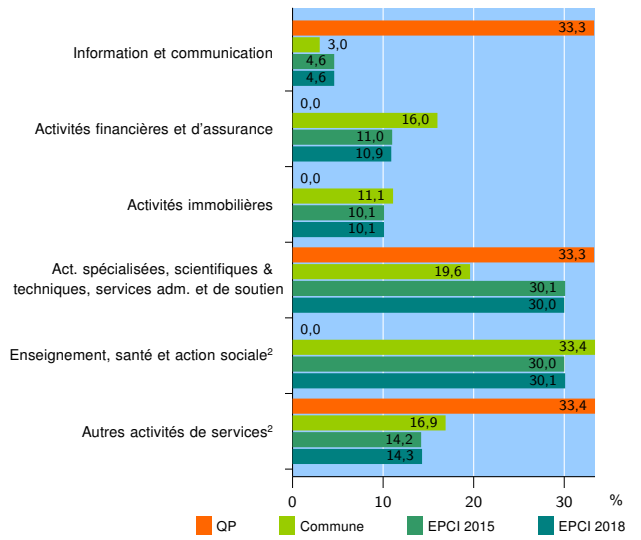
Source : Insee, Répertoire des entreprises et des établissements<sup>3</sup> (Sirene) au 31/12/2016

### Activité des établissements



Source : Insee, Répertoire des entreprises et des établissements<sup>3</sup> (Sirene) au 31/12/2016

### Activité des établissements de service



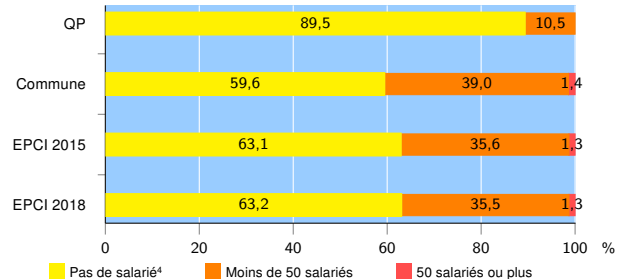
Source : Insee, Répertoire des entreprises et des établissements<sup>3</sup> (Sirene) au 31/12/2016

### Démographie d'établissements

	QP	Commune	EPCI 2015	EPCI 2018
<b>Créations et transferts d'établissements</b>	<b>7</b>	<b>206</b>	<b>4 489</b>	<b>4 628</b>
Part des transferts (%)	0,0	18,9	22,7	22,7
Part des créations (%)	100,0	81,1	77,3	77,3
Part de micro-entrepreneurs parmi les créations d'établissements (%)	85,7	43,1	42,0	42,2
<b>Taux de créations et transferts (%)</b>	<b>36,8</b>	<b>19,0</b>	<b>16,9</b>	<b>17,0</b>

Source : Insee, Répertoire des entreprises et des établissements<sup>3</sup> (Sirene) en 2017

### Taille des établissements



Source : Insee, Répertoire des entreprises et des établissements<sup>3</sup> (Sirene) au 31/12/2016

<sup>1</sup> : À l'exception des automobiles et des motocycles

<sup>2</sup> : Les services aux particuliers sont composés de l'enseignement, santé et action sociale ainsi que des autres activités de service

<sup>3</sup> : Établissements du champ marchand non agricole

<sup>4</sup> : Y compris inconnu et non enregistré

### Signes conventionnels utilisés

s : secret statistique (y compris entre indicateurs et entre zones géographiques)  
nd : données non disponibles ou non diffusables (ex. mauvaise qualité de géolocalisation)  
/// : absence de résultat due à la nature des choses (ex. pas d'EPCI 2015)