

## Tissu économique

### Zone étudiée

QP Montrambert Méline (QP042004)

### Zones de comparaison

Communes 2015 : Le Chambon-Feugerolles, La Ricamarie

EPCI 2015 : CA Saint Etienne Métropole

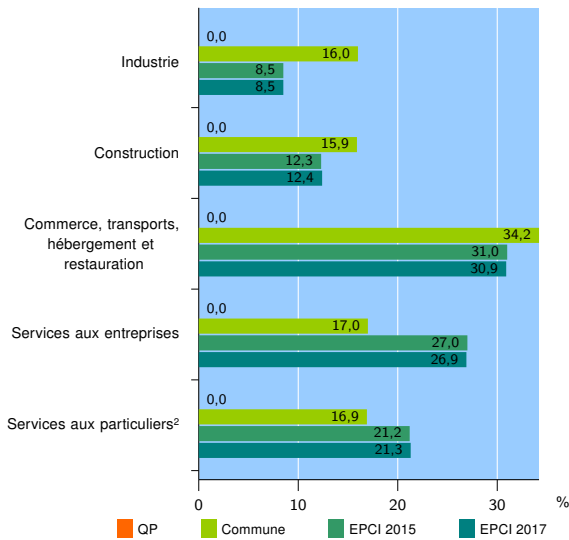
EPCI 2017 : CU Saint-Etienne Métropole

### Activité des établissements

	QP	Commune	EPCI 2015	EPCI 2017
<b>Nombre d'établissements</b>	nd	1 081	26 067	26 788
Industrie	nd	173	2 215	2 272
Construction	nd	172	3 220	3 320
Commerce, transports, hébergement et restauration	nd	369	8 073	8 277
Dont : commerce de gros <sup>1</sup>	nd	52	1 091	1 133
commerce de détail <sup>1</sup>	nd	150	3 817	3 890
Services aux entreprises	nd	184	7 033	7 215
Services aux particuliers <sup>2</sup>	nd	183	5 526	5 704
Dont : enseignement, santé et action sociale	nd	118	3 703	3 819

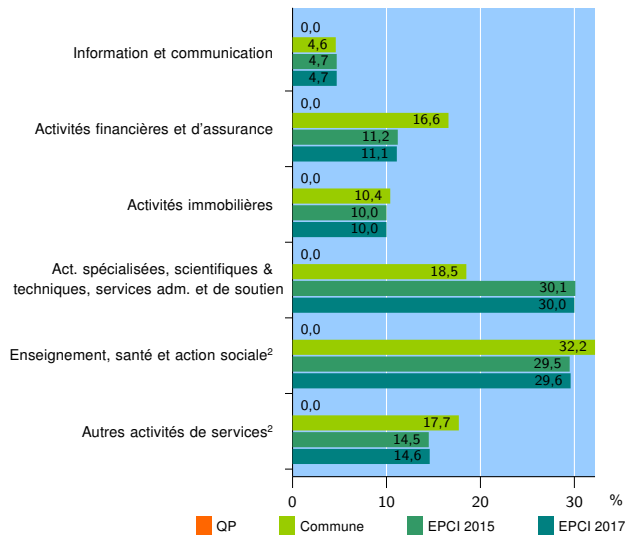
Source : Insee, Répertoire des entreprises et des établissements<sup>3</sup> (Sirene) au 31/12/2015

### Activité des établissements



Source : Insee, Répertoire des entreprises et des établissements<sup>3</sup> (Sirene) au 31/12/2015

### Activité des établissements de service



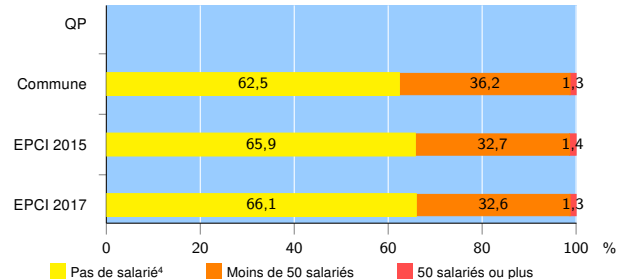
Source : Insee, Répertoire des entreprises et des établissements<sup>3</sup> (Sirene) au 31/12/2015

### Démographie d'établissements

	QP	Commune	EPCI 2015	EPCI 2017
<b>Créations et transferts d'établissements</b>	nd	161	4 095	4 234
Part des transferts (%)	nd	20,5	23,1	23,2
Part des créations (%)	nd	79,5	76,9	76,8
Part de micro-entrepreneurs parmi les créations d'établissements (%)	nd	46,9	43,8	43,8
<b>Taux de créations et transferts (%)</b>	nd	14,9	15,7	15,8

Source : Insee, Répertoire des entreprises et des établissements<sup>3</sup> (Sirene) en 2016

### Taille des établissements



Source : Insee, Répertoire des entreprises et des établissements<sup>3</sup> (Sirene) au 31/12/2015

<sup>1</sup> : À l'exception des automobiles et des motocycles

<sup>2</sup> : Les services aux particuliers sont composés de l'enseignement, santé et action sociale ainsi que des autres activités de service

<sup>3</sup> : Établissements du champ marchand non agricole

<sup>4</sup> : Y compris inconnu et non enregistré

### Signes conventionnels utilisés

s : secret statistique (y compris entre indicateurs et entre zones géographiques)  
nd : données non disponibles ou non diffusables (ex. mauvaise qualité de géolocalisation)  
/// : absence de résultat due à la nature des choses (ex. pas d'EPCI 2015)