

Tissu économique

Zone étudiée

QP Beaugard (QP042001)

Zones de comparaison

Commune 2021 : Montbrison

EPCI 2015 : CA Loire Forez

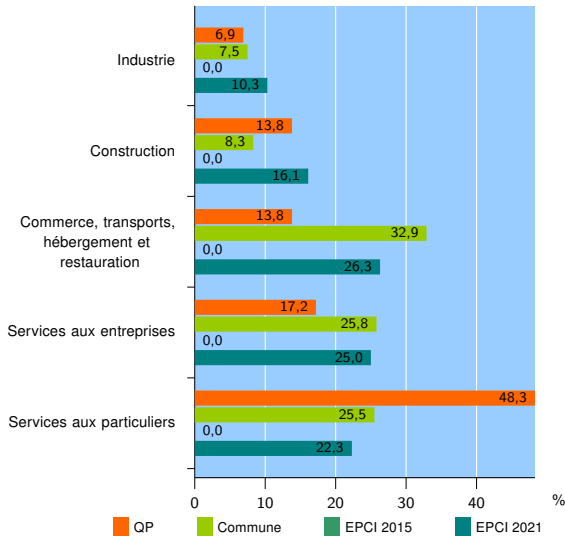
EPCI 2021 : CA Loire Forez Agglomération

Activité des établissements

	QP	Commune	EPCI 2015	EPCI 2021
Nombre d'établissements	29	1 557	nd	7 980
Industrie	2	117	nd	820
Construction	4	129	nd	1 282
Commerce, transports, hébergement et restauration	4	512	nd	2 099
Dont : commerce de gros ¹	1	47	nd	281
commerce de détail ¹	0	307	nd	938
Services aux entreprises	5	402	nd	1 996
Services aux particuliers	14	397	nd	1 783
Dont : enseignement, santé et action sociale	12	265	nd	1 093

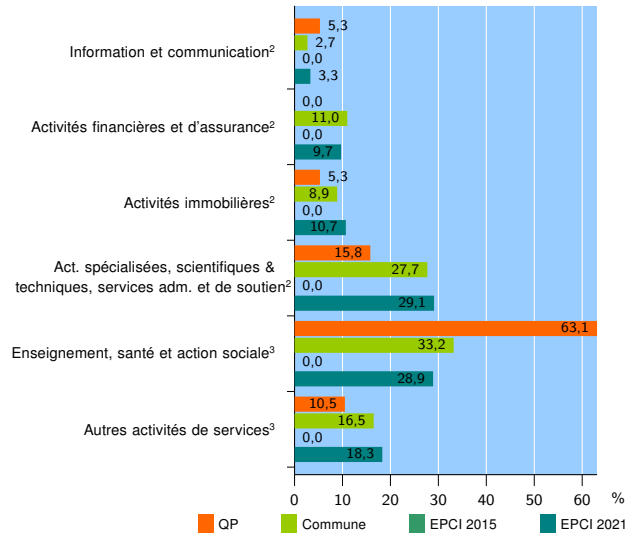
Source : Insee, Répertoire des entreprises et des établissements⁴ (Sirene) au 31/12/2019

Activité des établissements



Source : Insee, Répertoire des entreprises et des établissements⁴ (Sirene) au 31/12/2019

Activité des établissements de service



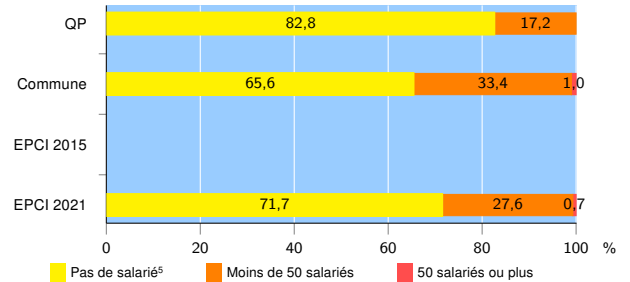
Source : Insee, Répertoire des entreprises et des établissements⁴ (Sirene) au 31/12/2019

Démographie d'établissements

	QP	Commune	EPCI 2015	EPCI 2021
Créations et transferts d'établissements	19	252	nd	1 539
Part des transferts (%)	15,8	23,8	nd	22,0
Part des créations (%)	84,2	76,2	nd	78,0
Part de micro-entrepreneurs parmi les créations d'établissements (%)	81,2	53,1	nd	58,9
Taux de créations et transferts (%)	65,5	16,2	nd	19,3

Source : Insee, Répertoire des entreprises et des établissements⁴ (Sirene) en 2020

Taille des établissements



Source : Insee, Répertoire des entreprises et des établissements⁴ (Sirene) au 31/12/2019

¹ : À l'exception des automobiles et des motocycles

² : Services aux entreprises

³ : Services aux particuliers

⁴ : Établissements du champ marchand non agricole

⁵ : Y compris inconnu et non enregistré

Signes conventionnels utilisés

s : secret statistique (y compris entre indicateurs et entre zones géographiques)

nd : donnée non disponible ou non diffusable

/// : donnée non calculable (ex. pas d'EPCI 2015)