

Tissu économique

Zone étudiée

QP Les Genêts Cancane Charlemagne (QP038025)

Zones de comparaison

Communes 2021 : Pont-Évêque, Vienne

EPCI 2015 : CA Viennaggllo

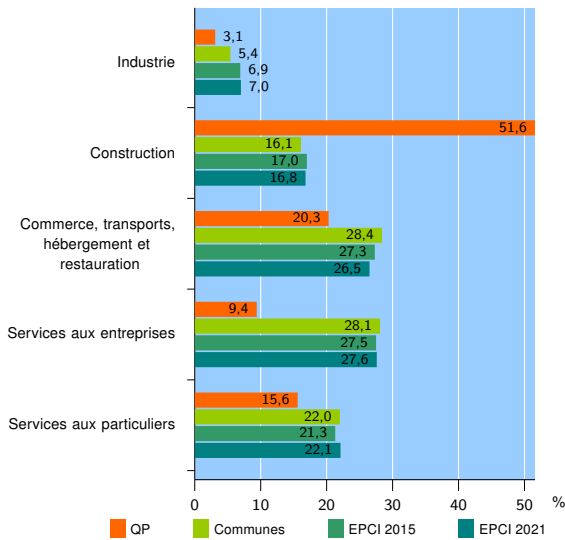
EPCI 2021 : CA Vienne Condrieu

Activité des établissements

	QP	Communes	EPCI 2015	EPCI 2021
Nombre d'établissements	64	3 788	6 645	8 085
Industrie	2	206	455	568
Construction	33	610	1 132	1 361
Commerce, transports, hébergement et restauration	13	1 074	1 811	2 141
Dont : commerce de gros ¹	1	147	308	373
commerce de détail ¹	2	502	745	847
Services aux entreprises	6	1 066	1 829	2 229
Services aux particuliers	10	832	1 418	1 786
Dont : enseignement, santé et action sociale	8	563	922	1 168

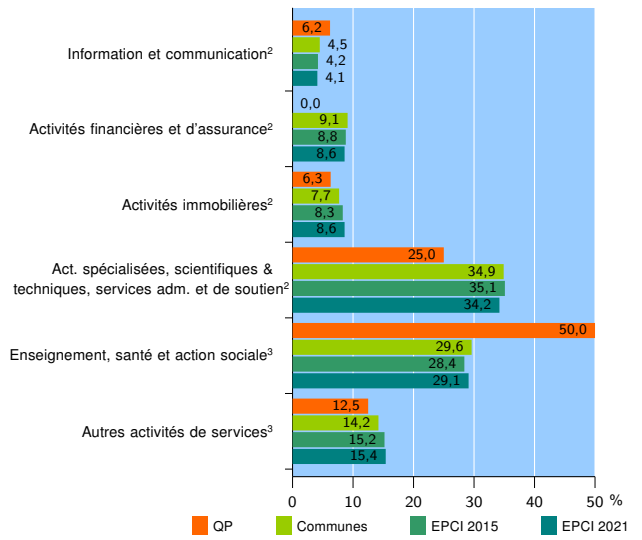
Source : Insee, Répertoire des entreprises et des établissements⁴ (Sirene) au 31/12/2019

Activité des établissements



Source : Insee, Répertoire des entreprises et des établissements⁴ (Sirene) au 31/12/2019

Activité des établissements de service



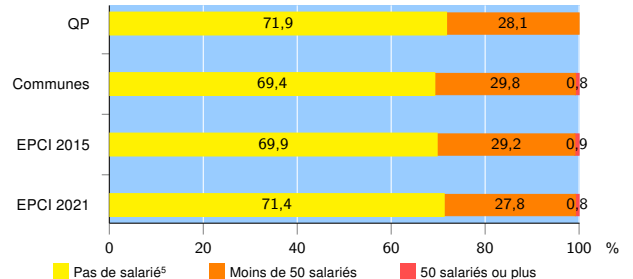
Source : Insee, Répertoire des entreprises et des établissements⁴ (Sirene) au 31/12/2019

Démographie d'établissements

	QP	Communes	EPCI 2015	EPCI 2021
Créations et transferts d'établissements	21	745	1 364	1 683
Part des transferts (%)	9,5	19,2	19,9	20,2
Part des créations (%)	90,5	80,8	80,1	79,8
Part de micro-entrepreneurs parmi les créations d'établissements (%)	68,4	61,5	62,1	61,1
Taux de créations et transferts (%)	32,8	19,7	20,5	20,8

Source : Insee, Répertoire des entreprises et des établissements⁴ (Sirene) en 2020

Taille des établissements



Source : Insee, Répertoire des entreprises et des établissements⁴ (Sirene) au 31/12/2019

¹ : À l'exception des automobiles et des motocycles

² : Services aux entreprises

³ : Services aux particuliers

⁴ : Établissements du champ marchand non agricole

⁵ : Y compris inconnu et non enregistré

Signes conventionnels utilisés

s : secret statistique (y compris entre indicateurs et entre zones géographiques)

nd : donnée non disponible ou non diffusable

/// : donnée non calculable (ex. pas d'EPCI 2015)