

Tissu économique

Zone étudiée

QP Vallée De Gère (QP038024)

Zones de comparaison

Commune 2022 : Vienne

EPCI 2015 : CA Viennaggllo

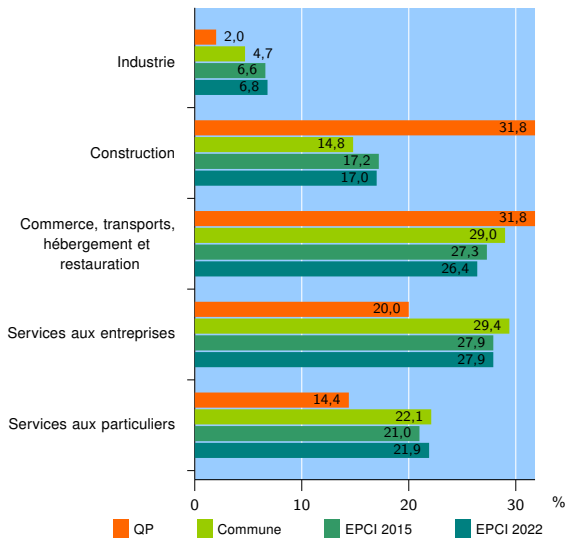
EPCI 2022 : CA Vienne Condrieu

Activité des établissements

	QP	Commune	EPCI 2015	EPCI 2022
Nombre d'établissements	195	3 506	7 091	8 665
Industrie	4	164	468	589
Construction	62	518	1 217	1 468
Commerce, transports, hébergement et restauration	62	1 018	1 933	2 291
Dont : commerce de gros ¹	6	126	315	381
commerce de détail ¹	20	477	793	910
Services aux entreprises	39	1 031	1 981	2 416
Services aux particuliers	28	775	1 492	1 901
Dont : enseignement, santé et action sociale	15	530	963	1 244

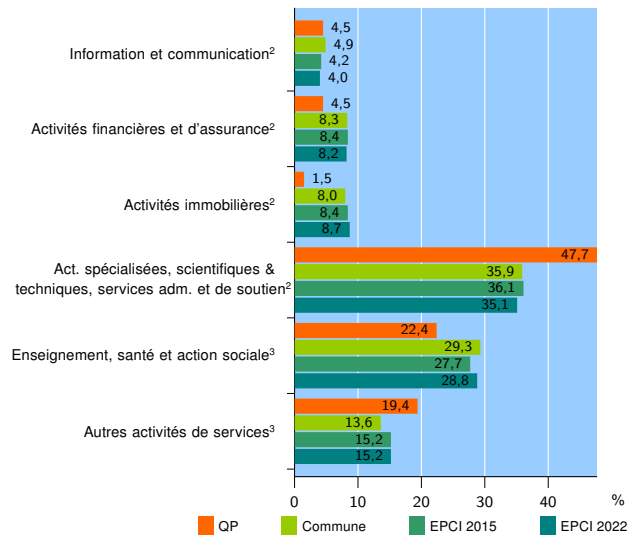
Source : Insee, Répertoire des entreprises et des établissements⁴ (Sirene) au 31/12/2020

Activité des établissements



Source : Insee, Répertoire des entreprises et des établissements⁴ (Sirene) au 31/12/2020

Activité des établissements de service



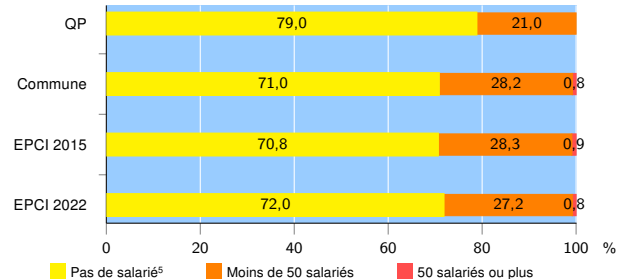
Source : Insee, Répertoire des entreprises et des établissements⁴ (Sirene) au 31/12/2020

Démographie d'établissements

	QP	Commune	EPCI 2015	EPCI 2022
Créations et transferts d'établissements	65	717	1 550	1 859
Part des transferts (%)	15,4	20,6	20,6	20,9
Part des créations (%)	84,6	79,4	79,4	79,1
Part de micro-entrepreneurs parmi les créations d'établissements (%)	74,5	65,7	64,0	64,0
Taux de créations et transferts (%)	33,3	20,5	21,9	21,5

Source : Insee, Répertoire des entreprises et des établissements⁴ (Sirene) en 2021

Taille des établissements



Source : Insee, Répertoire des entreprises et des établissements⁴ (Sirene) au 31/12/2020

¹ : À l'exception des automobiles et des motocycles

² : Services aux entreprises

³ : Services aux particuliers

⁴ : Établissements du champ marchand non agricole

⁵ : Y compris inconnu et non enregistré

Signes conventionnels utilisés

s : secret statistique (y compris entre indicateurs et entre zones géographiques)

nd : donnée non disponible ou non diffusable

/// : donnée non calculable (ex. pas d'EPCI 2015)