

Tissu économique

Zone étudiée

QP Belmont Moulin Villette (QP038020)

Zones de comparaison

Commune 2015 : Chavanoz

EPCI 2015 : CC Porte Dauphinoise de Lyon Saint-Exupéry

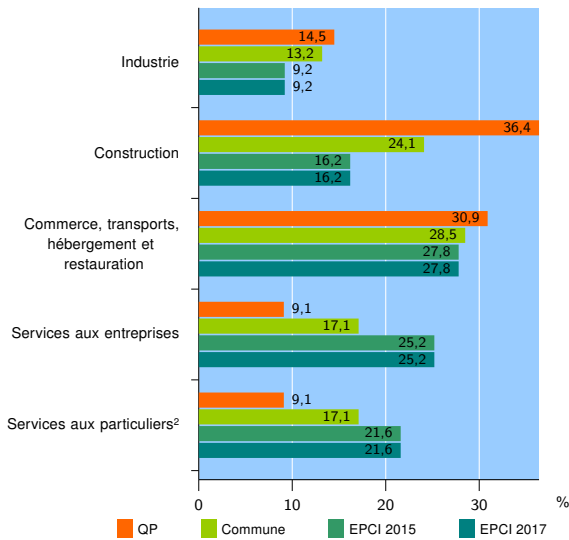
EPCI 2017 : CC Lyon Saint-Éxupéry-en-Dauphiné

Activité des établissements

	QP	Commune	EPCI 2015	EPCI 2017
Nombre d'établissements	55	228	1 437	1 437
Industrie	8	30	132	132
Construction	20	55	233	233
Commerce, transports, hébergement et restauration	17	65	399	399
Dont : commerce de gros ¹	2	9	84	84
commerce de détail ¹	6	24	148	148
Services aux entreprises	5	39	362	362
Services aux particuliers ²	5	39	311	311
Dont : enseignement, santé et action sociale	3	18	174	174

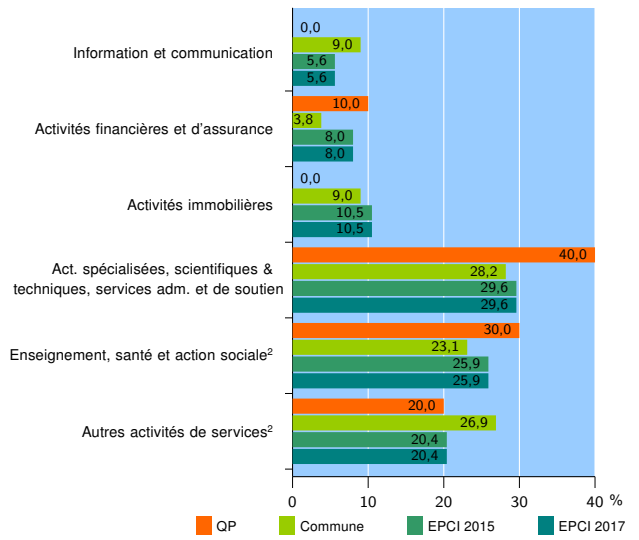
Source : Insee, Répertoire des entreprises et des établissements³ (Sirene) au 31/12/2015

Activité des établissements



Source : Insee, Répertoire des entreprises et des établissements³ (Sirene) au 31/12/2015

Activité des établissements de service



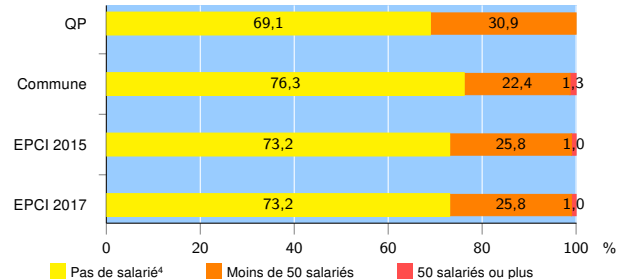
Source : Insee, Répertoire des entreprises et des établissements³ (Sirene) au 31/12/2015

Démographie d'établissements

	QP	Commune	EPCI 2015	EPCI 2017
Créations et transferts d'établissements	14	55	304	304
Part des transferts (%)	14,3	16,4	23,4	23,4
Part des créations (%)	85,7	83,6	76,6	76,6
Part de micro-entrepreneurs parmi les créations d'établissements (%)	33,3	56,5	51,9	51,9
Taux de créations et transferts (%)	25,5	24,1	21,2	21,2

Source : Insee, Répertoire des entreprises et des établissements³ (Sirene) en 2016

Taille des établissements



Source : Insee, Répertoire des entreprises et des établissements³ (Sirene) au 31/12/2015

¹ : À l'exception des automobiles et des motocycles

² : Les services aux particuliers sont composés de l'enseignement, santé et action sociale ainsi que des autres activités de service

³ : Établissements du champ marchand non agricole

⁴ : Y compris inconnu et non enregistré

Signes conventionnels utilisés

s : secret statistique (y compris entre indicateurs et entre zones géographiques)
nd : données non disponibles ou non diffusables (ex. mauvaise qualité de géolocalisation)
/// : absence de résultat due à la nature des choses (ex. pas d'EPCI 2015)