

Tissu économique

Zone étudiée

QP Route De Sablons (QP038019)

Zones de comparaison

Communes 2014 : Le Péage-de-Roussillon, Roussillon

EPCI 2015 : CC du Pays Roussillonnais

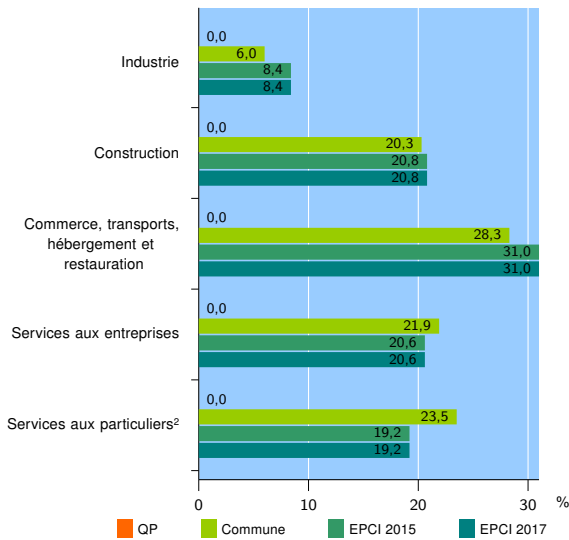
EPCI 2017 : CC du Pays Roussillonnais

Activité des établissements

	QP	Commune	EPCI 2015	EPCI 2017
Nombre d'établissements	nd	999	3 291	3 291
Industrie	nd	60	278	278
Construction	nd	203	684	684
Commerce, transports, hébergement et restauration	nd	282	1 021	1 021
Dont : commerce de gros ¹	nd	20	129	129
commerce de détail ¹	nd	142	486	486
Services aux entreprises	nd	219	677	677
Services aux particuliers ²	nd	235	631	631
Dont : enseignement, santé et action sociale	nd	146	375	375

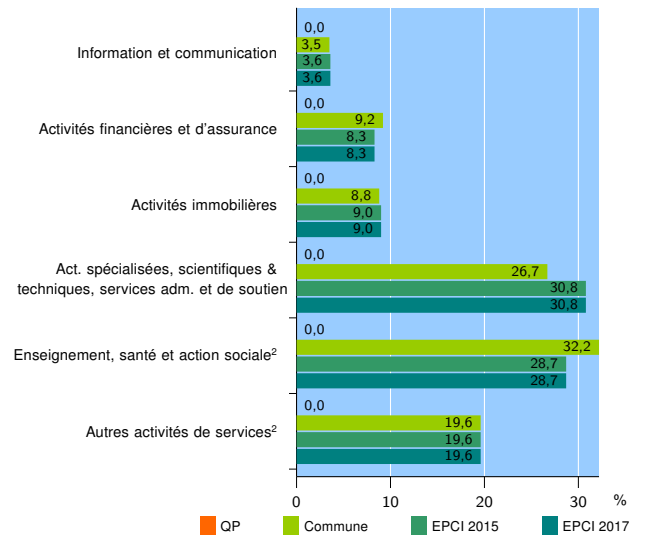
Source : Insee, Répertoire des entreprises et des établissements³ (Sirene) au 01/01/2015

Activité des établissements



Source : Insee, Répertoire des entreprises et des établissements³ (Sirene) au 01/01/2015

Activité des établissements de service



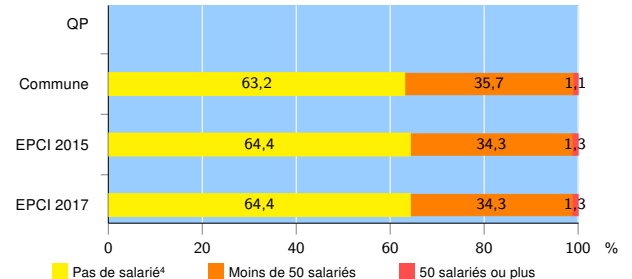
Source : Insee, Répertoire des entreprises et des établissements³ (Sirene) au 01/01/2015

Démographie d'établissements

	QP	Commune	EPCI 2015	EPCI 2017
Créations et transferts d'établissements	nd	158	546	546
Part des transferts (%)	nd	14,6	22,0	22,0
Part des créations (%)	nd	85,4	78,0	78,0
Part de micro-entrepreneurs parmi les créations d'établissements (%)	nd	45,2	51,6	51,6
Taux de créations et transferts (%)	nd	15,8	16,6	16,6

Source : Insee, Répertoire des entreprises et des établissements³ (Sirene) en 2015

Taille des établissements



Source : Insee, Répertoire des entreprises et des établissements³ (Sirene) au 01/01/2015

¹ : À l'exception des automobiles et des motocycles

² : Les services aux particuliers sont composés de l'enseignement, santé et action sociale ainsi que des autres activités de service

³ : Établissements du champ marchand non agricole

⁴ : Y compris inconnu et non enregistré

Signes conventionnels utilisés

s : secret statistique (y compris entre indicateurs et entre zones géographiques)
nd : données non disponibles ou non diffusables (ex. mauvaise qualité de géolocalisation)
/// : absence de résultat due à la nature des choses (ex. pas d'EPCI 2015)