

Tissu économique

Zone étudiée

QP Vieux Péages - Les Ayencins (QP038018)

Zones de comparaison

Commune 2022 : Le Péage-de-Roussillon

EPCI 2015 : CC du Pays Roussillonnais

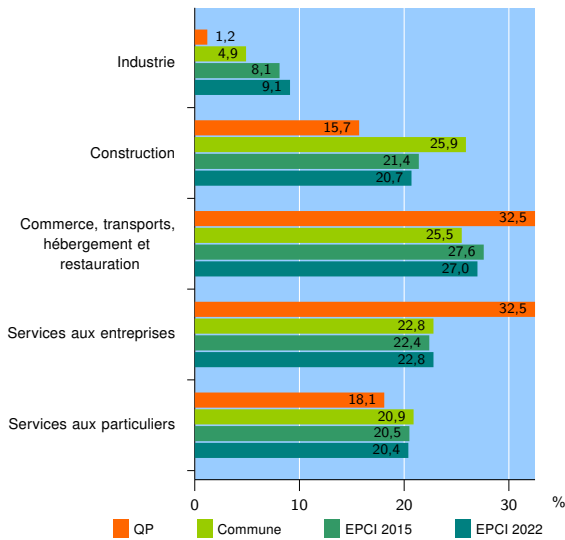
EPCI 2022 : CC Entre Bièvre et Rhône

Activité des établissements

	QP	Commune	EPCI 2015	EPCI 2022
Nombre d'établissements	83	517	4 233	5 416
Industrie	1	25	341	491
Construction	13	134	908	1 122
Commerce, transports, hébergement et restauration	27	132	1 167	1 464
Dont : commerce de gros ¹	3	10	152	201
commerce de détail ¹	15	71	518	625
Services aux entreprises	27	118	949	1 232
Services aux particuliers	15	108	868	1 107
Dont : enseignement, santé et action sociale	9	70	515	636

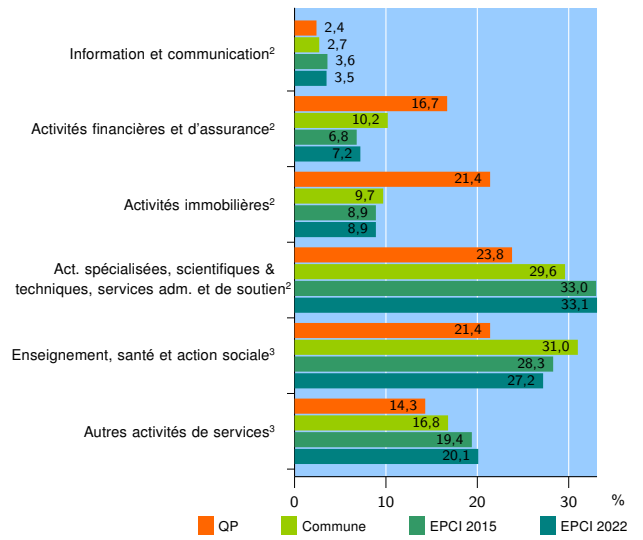
Source : Insee, Répertoire des entreprises et des établissements⁴ (Sirene) au 31/12/2020

Activité des établissements



Source : Insee, Répertoire des entreprises et des établissements⁴ (Sirene) au 31/12/2020

Activité des établissements de service



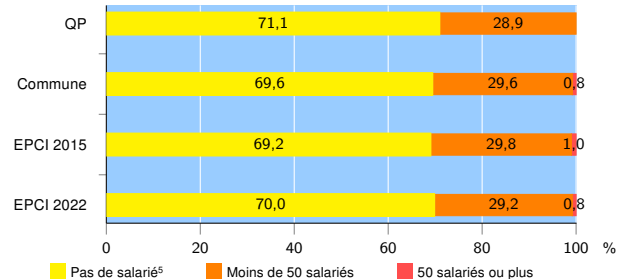
Source : Insee, Répertoire des entreprises et des établissements⁴ (Sirene) au 31/12/2020

Démographie d'établissements

	QP	Commune	EPCI 2015	EPCI 2022
Créations et transferts d'établissements	16	114	883	1 120
Part des transferts (%)	12,5	14,9	16,9	17,0
Part des créations (%)	87,5	85,1	83,1	83,0
Part de micro-entrepreneurs parmi les créations d'établissements (%)	71,4	69,1	62,4	61,7
Taux de créations et transferts (%)	19,3	22,1	20,9	20,7

Source : Insee, Répertoire des entreprises et des établissements⁴ (Sirene) en 2021

Taille des établissements



Source : Insee, Répertoire des entreprises et des établissements⁴ (Sirene) au 31/12/2020

¹ : À l'exception des automobiles et des motocycles

² : Services aux entreprises

³ : Services aux particuliers

⁴ : Établissements du champ marchand non agricole

⁵ : Y compris inconnu et non enregistré

Signes conventionnels utilisés

s : secret statistique (y compris entre indicateurs et entre zones géographiques)

nd : donnée non disponible ou non diffusable

/// : donnée non calculable (ex. pas d'EPCI 2015)