

Zone étudiée

QP Vieux Péages - Les Ayencins (QP038018)

Zones de comparaison

Commune 2021 : Le Péage-de-Roussillon

EPCI 2015 : CC du Pays Roussillonnais

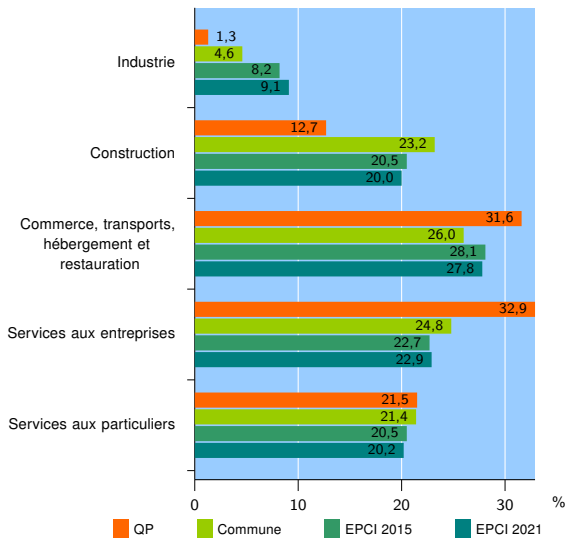
EPCI 2021 : CC d'Entre Bièvre et Rhône

Activité des établissements

	QP	Commune	EPCI 2015	EPCI 2021
Nombre d'établissements	79	496	3 993	5 123
Industrie	1	23	327	468
Construction	10	115	820	1 025
Commerce, transports, hébergement et restauration	25	129	1 123	1 422
Dont : commerce de gros ¹	2	9	145	197
commerce de détail ¹	14	73	519	628
Services aux entreprises	26	123	904	1 173
Services aux particuliers	17	106	819	1 035
Dont : enseignement, santé et action sociale	10	68	495	608

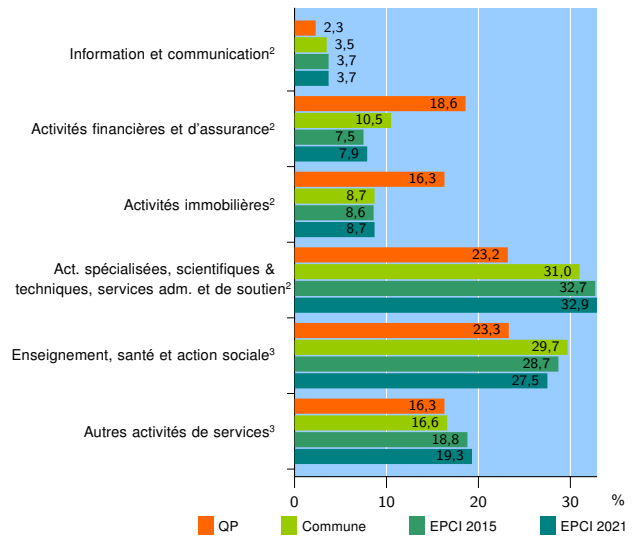
Source : Insee, Répertoire des entreprises et des établissements⁴ (Sirene) au 31/12/2019

Activité des établissements



Source : Insee, Répertoire des entreprises et des établissements⁴ (Sirene) au 31/12/2019

Activité des établissements de service



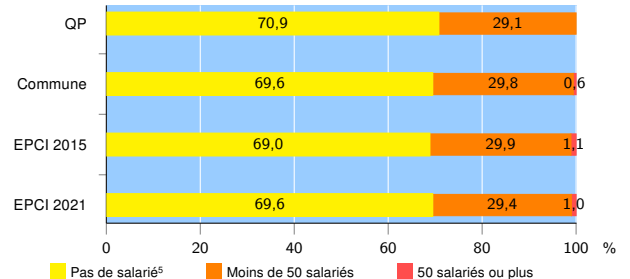
Source : Insee, Répertoire des entreprises et des établissements⁴ (Sirene) au 31/12/2019

Démographie d'établissements

	QP	Commune	EPCI 2015	EPCI 2021
Créations et transferts d'établissements	14	90	796	998
Part des transferts (%)	7,1	16,7	20,2	19,3
Part des créations (%)	92,9	83,3	79,8	80,7
Part de micro-entrepreneurs parmi les créations d'établissements (%)	100,0	72,0	64,6	64,1
Taux de créations et transferts (%)	17,7	18,1	19,9	19,5

Source : Insee, Répertoire des entreprises et des établissements⁴ (Sirene) en 2020

Taille des établissements



Source : Insee, Répertoire des entreprises et des établissements⁴ (Sirene) au 31/12/2019

¹ : À l'exception des automobiles et des motocycles

² : Services aux entreprises

³ : Services aux particuliers

⁴ : Établissements du champ marchand non agricole

⁵ : Y compris inconnu et non enregistré

Signes conventionnels utilisés

s : secret statistique (y compris entre indicateurs et entre zones géographiques)

nd : donnée non disponible ou non diffusable

/// : donnée non calculable (ex. pas d'EPCI 2015)