

Tissu économique

Zone étudiée

QP Saint Bonnet (QP038015)

Zones de comparaison

Commune 2019 : Villefontaine

EPCI 2015 : CA Porte de l'Isère (C.A.P.I)

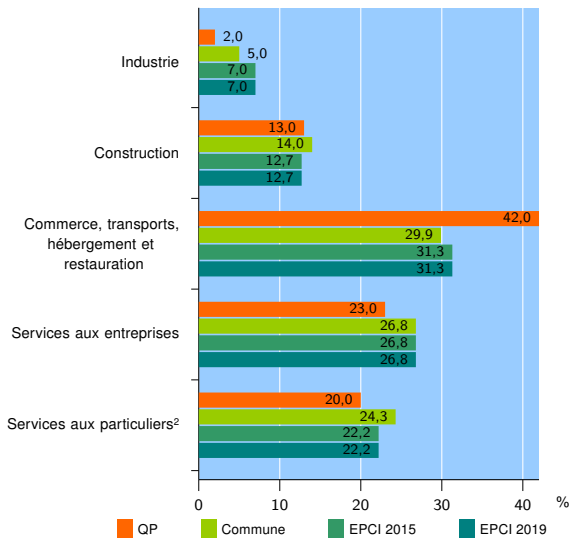
EPCI 2019 : CA Porte de l'Isère (C.A.P.I)

Activité des établissements

	QP	Commune	EPCI 2015	EPCI 2019
Nombre d'établissements	100	702	7 616	7 616
Industrie	2	35	533	533
Construction	13	98	970	970
Commerce, transports, hébergement et restauration	42	210	2 383	2 383
Dont : commerce de gros ¹	1	28	432	432
commerce de détail ¹	24	84	921	921
Services aux entreprises	23	188	2 038	2 038
Services aux particuliers ²	20	171	1 692	1 692
Dont : enseignement, santé et action sociale	15	129	1 157	1 157

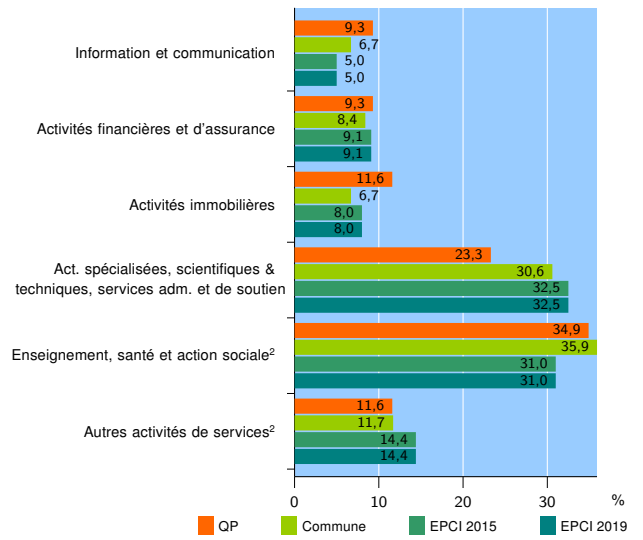
Source : Insee, Répertoire des entreprises et des établissements³ (Sirene) au 31/12/2017

Activité des établissements



Source : Insee, Répertoire des entreprises et des établissements³ (Sirene) au 31/12/2017

Activité des établissements de service



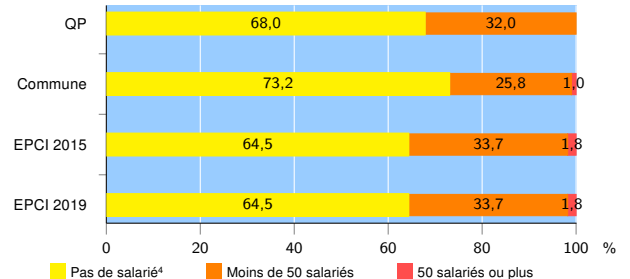
Source : Insee, Répertoire des entreprises et des établissements³ (Sirene) au 31/12/2017

Démographie d'établissements

	QP	Commune	EPCI 2015	EPCI 2019
Créations et transferts d'établissements	31	272	1 577	1 577
Part des transferts (%)	12,9	11,8	20,2	20,2
Part des créations (%)	87,1	88,2	79,8	79,8
Part de micro-entrepreneurs parmi les créations d'établissements (%)	44,4	33,8	44,9	44,9
Taux de créations et transferts (%)	31,0	38,7	20,7	20,7

Source : Insee, Répertoire des entreprises et des établissements³ (Sirene) en 2018

Taille des établissements



Source : Insee, Répertoire des entreprises et des établissements³ (Sirene) au 31/12/2017

¹ : À l'exception des automobiles et des motocycles

² : Les services aux particuliers sont composés de l'enseignement, santé et action sociale ainsi que des autres activités de service

³ : Établissements du champ marchand non agricole

⁴ : Y compris inconnu et non enregistré

Signes conventionnels utilisés

s : secret statistique (y compris entre indicateurs et entre zones géographiques)
nd : données non disponibles ou non diffusables (ex. mauvaise qualité de géolocalisation)
/// : absence de résultat due à la nature des choses (ex. pas d'EPCI 2015)