

Tissu économique

Zone étudiée

QP Saint Bonnet (QP038015)

Zones de comparaison

Commune 2018 : Villefontaine

EPCI 2015 : CA Porte de l'Isère (C.A.P.I)

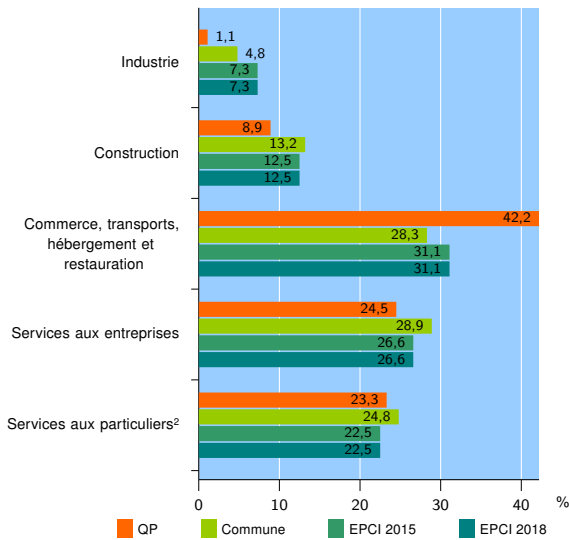
EPCI 2018 : CA Porte de l'Isère (C.A.P.I)

Activité des établissements

	QP	Commune	EPCI 2015	EPCI 2018
Nombre d'établissements	90	644	7 188	7 188
Industrie	1	31	526	526
Construction	8	85	898	898
Commerce, transports, hébergement et restauration	38	182	2 238	2 238
Dont : commerce de gros ¹	1	26	408	408
commerce de détail ¹	22	77	865	865
Services aux entreprises	22	186	1 910	1 910
Services aux particuliers ²	21	160	1 616	1 616
Dont : enseignement, santé et action sociale	14	120	1 114	1 114

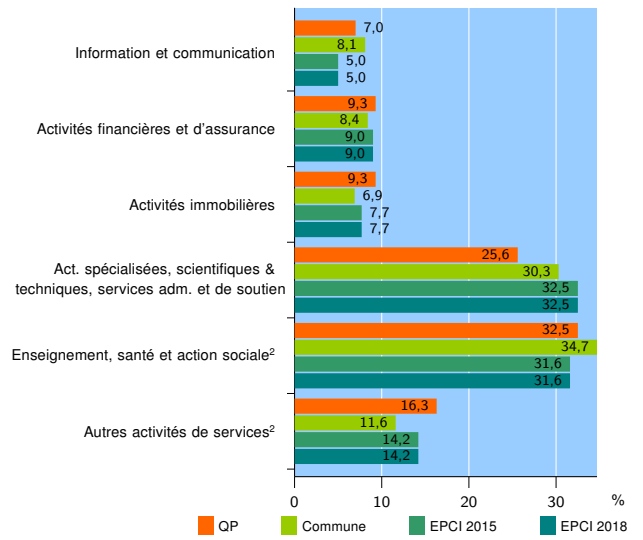
Source : Insee, Répertoire des entreprises et des établissements³ (Sirene) au 31/12/2016

Activité des établissements



Source : Insee, Répertoire des entreprises et des établissements³ (Sirene) au 31/12/2016

Activité des établissements de service



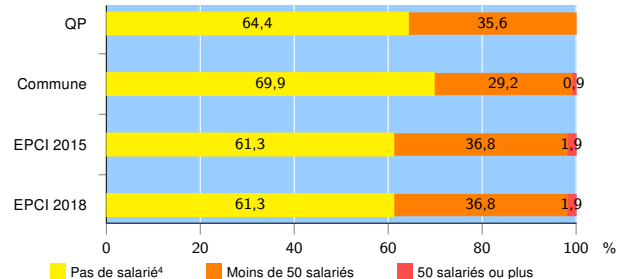
Source : Insee, Répertoire des entreprises et des établissements³ (Sirene) au 31/12/2016

Démographie d'établissements

	QP	Commune	EPCI 2015	EPCI 2018
Créations et transferts d'établissements	28	182	1 362	1 362
Part des transferts (%)	17,9	17,0	21,6	21,6
Part des créations (%)	82,1	83,0	78,4	78,4
Part de micro-entrepreneurs parmi les créations d'établissements (%)	52,2	53,6	45,8	45,8
Taux de créations et transferts (%)	31,1	28,3	18,9	18,9

Source : Insee, Répertoire des entreprises et des établissements³ (Sirene) en 2017

Taille des établissements



Source : Insee, Répertoire des entreprises et des établissements³ (Sirene) au 31/12/2016

¹ : À l'exception des automobiles et des motocycles

² : Les services aux particuliers sont composés de l'enseignement, santé et action sociale ainsi que des autres activités de service

³ : Établissements du champ marchand non agricole

⁴ : Y compris inconnu et non enregistré

Signes conventionnels utilisés

s : secret statistique (y compris entre indicateurs et entre zones géographiques)
nd : données non disponibles ou non diffusables (ex. mauvaise qualité de géolocalisation)
/// : absence de résultat due à la nature des choses (ex. pas d'EPCI 2015)