

Tissu économique

Zone étudiée

QP Saint Bonnet (QP038015)

Zones de comparaison

Commune 2015 : Villefontaine

EPCI 2015 : CA Porte de l'Isère (C.A.P.I)

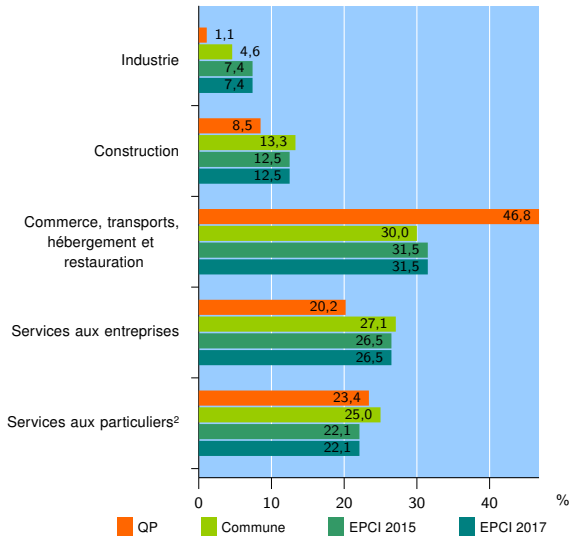
EPCI 2017 : CA Porte de l'Isère (C.A.P.I)

Activité des établissements

	QP	Commune	EPCI 2015	EPCI 2017
Nombre d'établissements	94	649	7 066	7 066
Industrie	1	30	521	521
Construction	8	86	886	886
Commerce, transports, hébergement et restauration	44	195	2 224	2 224
Dont : commerce de gros ¹	1	26	416	416
commerce de détail ¹	26	84	863	863
Services aux entreprises	19	176	1 876	1 876
Services aux particuliers ²	22	162	1 559	1 559
Dont : enseignement, santé et action sociale	16	121	1 073	1 073

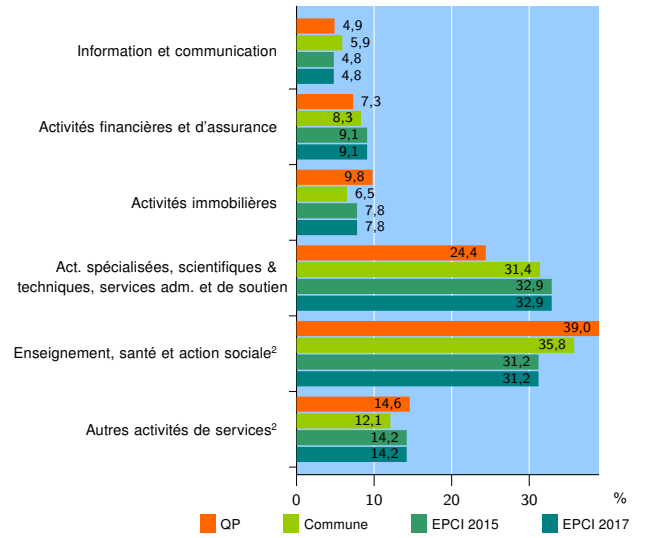
Source : Insee, Répertoire des entreprises et des établissements³ (Sirene) au 31/12/2015

Activité des établissements



Source : Insee, Répertoire des entreprises et des établissements³ (Sirene) au 31/12/2015

Activité des établissements de service



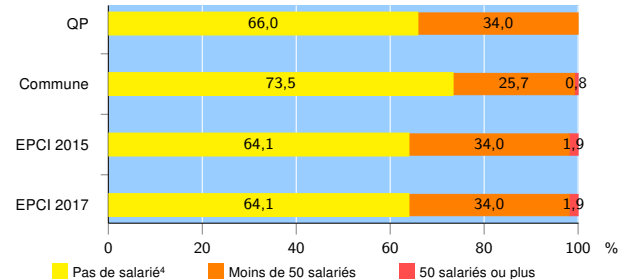
Source : Insee, Répertoire des entreprises et des établissements³ (Sirene) au 31/12/2015

Démographie d'établissements

	QP	Commune	EPCI 2015	EPCI 2017
Créations et transferts d'établissements	19	148	1 246	1 246
Part des transferts (%)	21,1	18,2	24,0	24,0
Part des créations (%)	78,9	81,8	76,0	76,0
Part de micro-entrepreneurs parmi les créations d'établissements (%)	33,3	52,1	44,5	44,5
Taux de créations et transferts (%)	20,2	22,8	17,6	17,6

Source : Insee, Répertoire des entreprises et des établissements³ (Sirene) en 2016

Taille des établissements



Source : Insee, Répertoire des entreprises et des établissements³ (Sirene) au 31/12/2015

¹ : À l'exception des automobiles et des motocycles

² : Les services aux particuliers sont composés de l'enseignement, santé et action sociale ainsi que des autres activités de service

³ : Établissements du champ marchand non agricole

⁴ : Y compris inconnu et non enregistré

Signes conventionnels utilisés

s : secret statistique (y compris entre indicateurs et entre zones géographiques)
nd : données non disponibles ou non diffusables (ex. mauvaise qualité de géolocalisation)
/// : absence de résultat due à la nature des choses (ex. pas d'EPCI 2015)