

Tissu économique

Zone étudiée

QP Saint Hubert (QP038014)

Zones de comparaison

Commune 2020 : L'Isle-d'Abeau

EPCI 2015 : CA Porte de l'Isère (C.A.P.I)

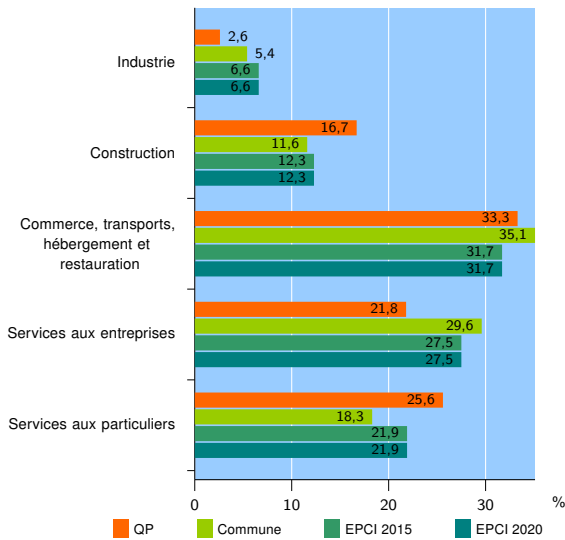
EPCI 2020 : CA Porte de l'Isère (C.A.P.I)

Activité des établissements

| | QP | Commune | EPCI 2015 | EPCI 2020 |
|---|-----------|------------|--------------|--------------|
| Nombre d'établissements | 78 | 759 | 8 128 | 8 128 |
| Industrie | 2 | 41 | 537 | 537 |
| Construction | 13 | 88 | 997 | 997 |
| Commerce, transports, hébergement et restauration | 26 | 266 | 2 574 | 2 574 |
| Dont : commerce de gros ¹ | 0 | 18 | 437 | 437 |
| commerce de détail ¹ | 10 | 140 | 1 021 | 1 021 |
| Services aux entreprises | 17 | 225 | 2 239 | 2 239 |
| Services aux particuliers | 20 | 139 | 1 781 | 1 781 |
| Dont : enseignement, santé et action sociale | 12 | 88 | 1 213 | 1 213 |

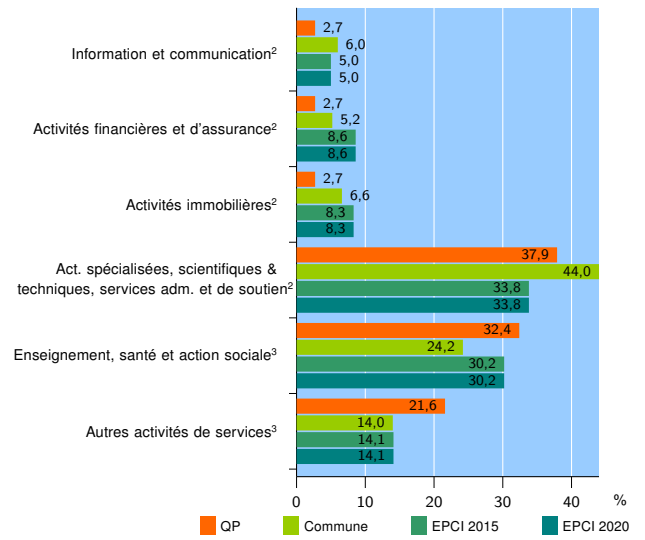
Source : Insee, Répertoire des entreprises et des établissements⁴ (Sirene) au 31/12/2018

Activité des établissements



Source : Insee, Répertoire des entreprises et des établissements⁴ (Sirene) au 31/12/2018

Activité des établissements de service



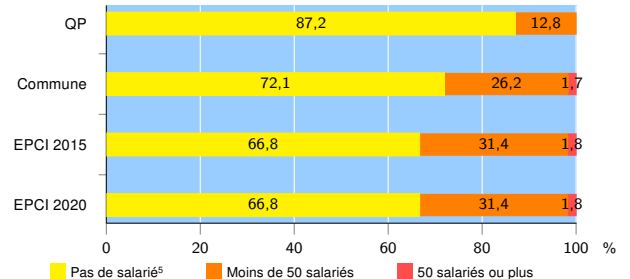
Source : Insee, Répertoire des entreprises et des établissements⁴ (Sirene) au 31/12/2018

Démographie d'établissements

| | QP | Commune | EPCI 2015 | EPCI 2020 |
|--|-------------|-------------|--------------|--------------|
| Créations et transferts d'établissements | 40 | 245 | 1 899 | 1 899 |
| Part des transferts (%) | 7,5 | 14,3 | 16,8 | 16,8 |
| Part des créations (%) | 92,5 | 85,7 | 83,2 | 83,2 |
| Part de micro-entrepreneurs parmi les créations d'établissements (%) | 67,6 | 64,8 | 57,9 | 57,9 |
| Taux de créations et transferts (%) | 51,3 | 32,3 | 23,4 | 23,4 |

Source : Insee, Répertoire des entreprises et des établissements⁴ (Sirene) en 2019

Taille des établissements



Source : Insee, Répertoire des entreprises et des établissements⁴ (Sirene) au 31/12/2018

¹ : À l'exception des automobiles et des motocycles

² : Services aux entreprises

³ : Services aux particuliers

⁴ : Établissements du champ marchand non agricole

⁵ : Y compris inconnu et non enregistré

Signes conventionnels utilisés

s : secret statistique (y compris entre indicateurs et entre zones géographiques)

nd : données non disponibles ou non diffusables (ex. mauvaise qualité de géolocalisation)

/// : absence de résultat due à la nature des choses (ex. pas d'EPCI 2015)