

Tissu économique

Zone étudiée

QP Saint Hubert (QP038014)

Zones de comparaison

Commune 2014 : L'Isle-d'Abeau

EPCI 2015 : CA Porte de l'Isère (C.A.P.I)

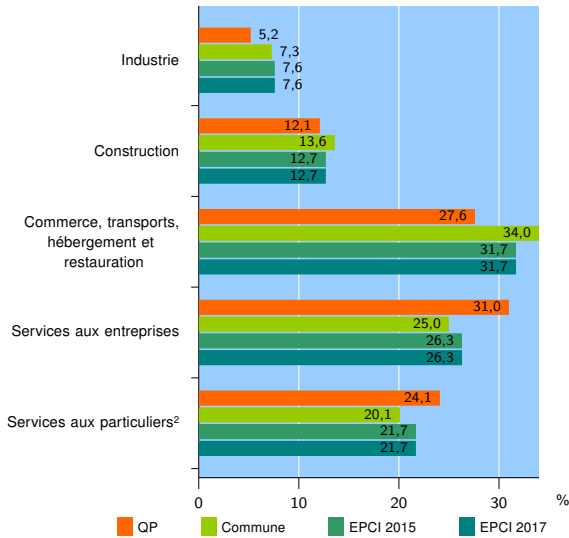
EPCI 2017 : CA Porte de l'Isère (C.A.P.I)

Activité des établissements

	QP	Commune	EPCI 2015	EPCI 2017
Nombre d'établissements	58	612	6 848	6 848
Industrie	3	45	516	516
Construction	7	83	872	872
Commerce, transports, hébergement et restauration	16	208	2 172	2 172
Dont : commerce de gros ¹	1	20	418	418
commerce de détail ¹	7	115	849	849
Services aux entreprises	18	153	1 800	1 800
Services aux particuliers ²	14	123	1 488	1 488
Dont : enseignement, santé et action sociale	12	85	1 014	1 014

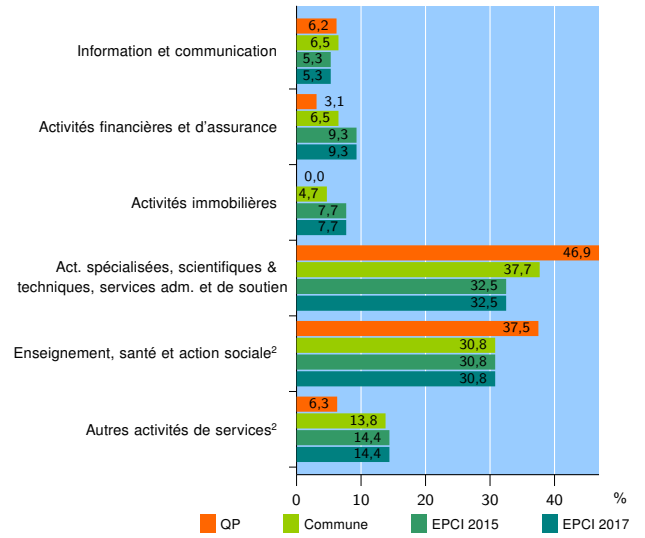
Source : Insee, Répertoire des entreprises et des établissements³ (Sirene) au 01/01/2015

Activité des établissements



Source : Insee, Répertoire des entreprises et des établissements³ (Sirene) au 01/01/2015

Activité des établissements de service



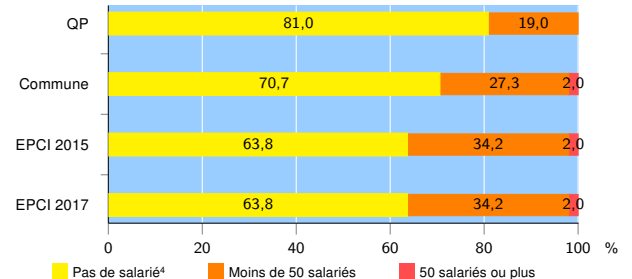
Source : Insee, Répertoire des entreprises et des établissements³ (Sirene) au 01/01/2015

Démographie d'établissements

	QP	Commune	EPCI 2015	EPCI 2017
Créations et transferts d'établissements	19	154	1 236	1 236
Part des transferts (%)	5,3	18,2	24,7	24,7
Part des créations (%)	94,7	81,8	75,3	75,3
Part de micro-entrepreneurs parmi les créations d'établissements (%)	44,4	57,9	48,3	48,3
Taux de créations et transferts (%)	32,8	25,2	18,0	18,0

Source : Insee, Répertoire des entreprises et des établissements³ (Sirene) en 2015

Taille des établissements



Source : Insee, Répertoire des entreprises et des établissements³ (Sirene) au 01/01/2015

¹ : À l'exception des automobiles et des motocycles

² : Les services aux particuliers sont composés de l'enseignement, santé et action sociale ainsi que des autres activités de service

³ : Établissements du champ marchand non agricole

⁴ : Y compris inconnu et non enregistré

Signes conventionnels utilisés

s : secret statistique (y compris entre indicateurs et entre zones géographiques)
nd : données non disponibles ou non diffusables (ex. mauvaise qualité de géolocalisation)
/// : absence de résultat due à la nature des choses (ex. pas d'EPCI 2015)