

Tissu économique

Zone étudiée

QP Teisseire Abbaye Jouhaux Châtelet (QP038008)

Zones de comparaison

Commune 2019 : Grenoble

EPCI 2015 : Grenoble-Alpes-Métropole

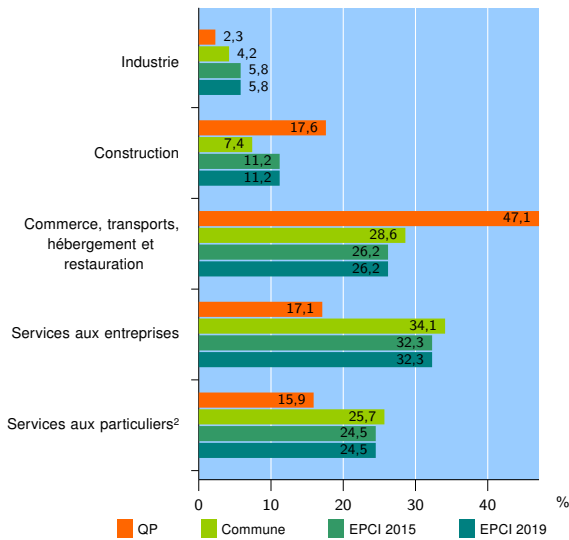
EPCI 2019 : Métropole Grenoble-Alpes-Métropole

Activité des établissements

	QP	Commune	EPCI 2015	EPCI 2019
Nombre d'établissements	170	15 716	35 694	35 694
Industrie	4	664	2 070	2 070
Construction	30	1 157	4 009	4 009
Commerce, transports, hébergement et restauration	80	4 502	9 360	9 360
Dont : commerce de gros ¹	0	368	1 132	1 132
commerce de détail ¹	64	2 104	4 070	4 070
Services aux entreprises	29	5 353	11 521	11 521
Services aux particuliers ²	27	4 040	8 734	8 734
Dont : enseignement, santé et action sociale	22	2 907	6 214	6 214

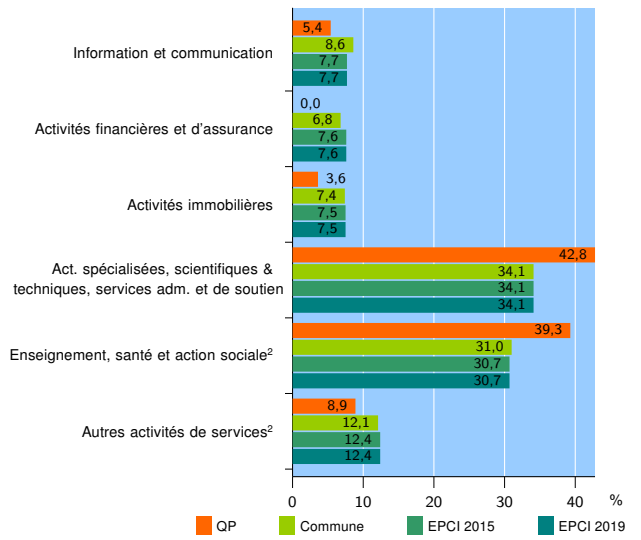
Source : Insee, Répertoire des entreprises et des établissements³ (Sirene) au 31/12/2017

Activité des établissements



Source : Insee, Répertoire des entreprises et des établissements³ (Sirene) au 31/12/2017

Activité des établissements de service



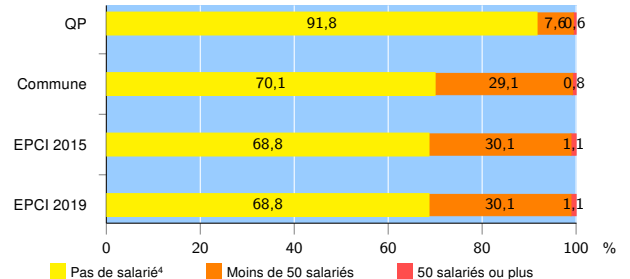
Source : Insee, Répertoire des entreprises et des établissements³ (Sirene) au 31/12/2017

Démographie d'établissements

	QP	Commune	EPCI 2015	EPCI 2019
Créations et transferts d'établissements	84	3 439	7 427	7 427
Part des transferts (%)	9,5	20,6	21,6	21,6
Part des créations (%)	90,5	79,4	78,4	78,4
Part de micro-entrepreneurs parmi les créations d'établissements (%)	72,4	63,2	62,2	62,2
Taux de créations et transferts (%)	49,4	21,9	20,8	20,8

Source : Insee, Répertoire des entreprises et des établissements³ (Sirene) en 2018

Taille des établissements



Source : Insee, Répertoire des entreprises et des établissements³ (Sirene) au 31/12/2017

¹ : À l'exception des automobiles et des motocycles

² : Les services aux particuliers sont composés de l'enseignement, santé et action sociale ainsi que des autres activités de service

³ : Établissements du champ marchand non agricole

⁴ : Y compris inconnu et non enregistré

Signes conventionnels utilisés

s : secret statistique (y compris entre indicateurs et entre zones géographiques)
nd : données non disponibles ou non diffusables (ex. mauvaise qualité de géolocalisation)
/// : absence de résultat due à la nature des choses (ex. pas d'EPCI 2015)